



Radość z jazdy



NOWE BMW SERII 5 LIMUZYNA.

BMW EFFICIENT DYNAMICS.
MNIJSZA EMISJA. WIĘKSZA RADOŚĆ Z JAZDY.

THE NEXT
100 YEARS





NOWE BMW SERII 5 LIMUZYNA.

INNOWACJE I TECHNOLOGIE.

- 18 BMW EfficientDynamics
- 20 BMW ConnectedDrive
- 22 Zawieszenie i bezpieczeństwo



WYPOSAŻENIE.

- 24 Modele i linie stylistyczne
- 30 BMW Individual
- 32 Najważniejsze wyposażenie
- 36 Kolorystyka karoserii
- 38 Kolorystyka wnętrza
- 40 Koła i opony
- 41 Oryginalne akcesoria BMW
- 42 Dane techniczne



ODKRYWAJ WIRTUALNIE: NOWA APLIKACJA KATALOGI BMW.

Więcej informacji, więcej radości z jazdy: z nową aplikacją Katalogi BMW poznasz BMW cyfrowo i interaktywnie jak nigdy dotąd. Pobierz aplikację Katalogi BMW na swój smartfon lub tablet i odkryj swoje BMW na nowo.





「 WYBITNY. 」
BIZNESOWY ATLETA.
L 」

WYPRZĘDZA INNYCH. POD KAŻDYM WZGLĘDEM.

WIĘKSZE BEZPIECZEŃSTWO DZIĘKI DIODOWYM REFLEKTOROM ADAPTACYJNYM* II LEPSZA AERODYNAMIKA DZIĘKI ATRAPIE CHŁODNICY ACTIVE AIR STREAM I ZASŁONOM POWIETRZNYM II BARDZIEJ DYNAMICZNA SYLWETKA DZIĘKI PRECYZYJNYM LINIOM I POWIERZCHNIOM

*Wyposażenie oferowane opcjonalnie.



DYNAMIKA, KTÓREJ TRUDNO NIE DOSTRZEC.

DYNAMICZNY PAKIET SPORTOWY M* II DUŻE WLOTY POWIETRZA II SPORTOWY PAS PRZEDNI II 20-CALOWE POLEROWANE OBREŃCZE V SPOKE*

* Wyposażenie oferowane opcjonalnie.





CENTRALNY PUNKT JEST Z PRZODU PO LEWEJ.

KOKPIT ZORIENTOWANY NA KIEROWCĘ II SKÓRZANA KIEROWNICA M* II 8-STOPNIOWA SPORTOWA SKRZYNIA STEPTRONIC* II PRZEŁĄCZNIK WŁAŚCIWOŚCI JEZDNYCH Z TRYBEM ADAPTIVE* II WYSOKA JAKOŚĆ MATERIAŁÓW, PRECYZYJNE WYKOŃCZENIE

* Wyposażenie oferowane opcjonalnie.



NA SKINIENIE RĘKI. ⁷

NOWA, INTUICYJNA METODA OBSŁUGI: INTELIGENTNE STEROWANIE
BMW ZA POMOCĄ GESTÓW* II INNOWACYJNY EKRAŃ DOTYKOWY* II
INTELIGENTNE STEROWANIE GŁOSOWE*

*Wyposażenie oferowane opcjonalnie.





KŁĘBEK ENERGII. ⁷

BMW 530e iPERFORMANCE* Z SILNIKIEM SPALINOWYM I ELEKTRYCZNYM II MOC / MOMENT OBROTOWY SILNIKA SPALINOWEGO 135 KW**/290 NM** II MOC / MOMENT OBROTOWY SILNIKA ELEKTRYCZNEGO 70 KW**/250 NM** II EMISJA CO₂ 46 G/KM** II ZASIĘG DO 45 KM W TRYBIE ELEKTRYCZNYM

* Przewidywany termin wprowadzenia: 1. kwartał 2017 r.
** Tymczasowe (niepotwierdzone oficjalnie) wartości na bazie cyklu testowego ECE.
Więcej informacji na temat zużycia paliwa, emisji CO₂ i klas energetycznych znajduje się w danych technicznych i w cenniku.



A TO DOPIERO POCZĄTEK.

POZNAJ NIEOGRANICZONĄ RADOŚĆ Z JAZDY: UNIKALNE POŁĄCZENIE ELEGANCKIEJ I DYNAMICZNEJ STYLISTYKI, INTELIGENTNYCH TECHNOLOGII BMW ORAZ INNOWACYJNEJ KONCEPCJI OBSŁUGI POZWAŁA NIE TYLKO CIESZYĆ SIĘ JAZDĄ, ALE TEŻ PRACOWAĆ. NOWE BMW SERII 5 LIMUZyna ŁĄCZY NIEPRZECIĘTNE OSIĄGI I WYRAZISTY, ATLETYCZNY WYGLĄD, A DZIĘKI SILE PRZEBICIA I WYDAJNOŚCI POZWAŁA OSIĄGAĆ KAŻDY CEL. PRAWDZIWY BIZNESOWY ATLETA:
NOWE BMW SERII 5 LIMUZyna.

www.bmw.pl/efficientdynamics

JESZCZE WIĘCEJ MOCY Z **3-12**
CYLINDRÓW.

Małe zużycie paliwa, duże wrażenie: silniki BMW TwinPower Turbo oferują najwyższą dynamikę przy maksymalnej wydajności za sprawą najnowszego układu wtryskowego, adaptacyjnego rozrządu i zaawansowanego turbodoładowania. Nieważne, diesel czy benzyna, nieważne, ile cylindrów: silniki BMW EfficientDynamics oferują znacznie lepszą charakterystykę mocy oraz spontaniczną reakcję silnika już na niskich obrotach i mają przy tym wyjątkowo niskie parametry zużycia paliwa i emisji spalin.

OD 2000 R. OK. **33%**
MNIJEMISJI CO₂.

BMW EfficientDynamics to pakiet technologiczny obejmujący nie tylko napęd, ale i całą koncepcję pojazdu oraz inteligentne zarządzanie energią. Innowacyjne technologie oferowane w wyposażeniu standardowym stale zwiększają wydajność samochodu. Poprzez poprawę aerodynamiki i wydajności silników oraz zastosowanie lekkiej konstrukcji czy technologii hybrydowej BMW udało się obniżyć emisję CO₂ swojej floty o 33%.

NAWET **140** KG
MNIJEMNIEMISJI DZIĘKI INTELIGENTNEJ
LEKKIEJ KONSTRUKCJI.

Dopracowana w każdym detalu: inteligentna lekka konstrukcja oznacza użycie optymalnych materiałów w każdej części samochodu. Poprzez zastosowanie wyjątkowo lekkich nowoczesnych materiałów takich jak aluminium czy karbon (tworzywo sztuczne wzmocnione włóknem węglowym) BMW EfficientLightweight dąży do maksymalnej redukcji masy. Poprawia to właściwości jezdne, zwiększa stabilność, bezpieczeństwo i komfort jazdy.



BMW 520d
EFFICIENT DYNAMICS EDITION

BMW 520d EfficientDynamics Edition^{1,2} z 4-cylindrowym silnikiem wysokoprężnym BMW TwinPower Turbo o pojemności 2,0 l przypadnie do gustu tym, którzy cenią sobie maksymalną oszczędność paliwa i dobre osiągi. Oferuje moc 140 kW (190 KM), przyspiesza do setki w 7,5 s i spala tylko 3,8 l/100km.


AERODYNAMIKA

Odpowiednie rozwiązania aerodynamiczne optymalizują współczynnik oporu powietrza i wydajność oraz poprawiają akustykę wewnątrz auta. Zmniejszają też zużycie paliwa. Atrapa chłodnicy Active Air Stream, skrzela, zasłony powietrzne na przednich kołach i aerodynamiczne obręcze kół³ to kolejne detale zmniejszające opory powietrza.

INTELIGENTNA FUNKCJA
AUTO START STOP

Inteligentna funkcja Start/Stop zwiększa komfort jazdy poprzez wykorzystanie danych z systemu nawigacyjnego, kamery i radaru. Dzięki temu wyłącza silnik tylko wtedy, gdy spodziewany jest dłuższy czas postoju, a więc gdy zużycie energii przy rozruchu silnika będzie mniejsze niż energia zaoszczędzona poprzez jego wyłączenie.

W NOWYM BMW SERII 5 LIMUZYNA.



BMW M550i xDrive^{1,2}

- 8-cylindrowy silnik benzynowy BMW TwinPower Turbo o mocy 340 kW (462 KM) i momencie obrotowym Nm
- przyspieszenie 0-100 km/h: [4,0] s;
- prędkość maksymalna: [250] km/h
- zużycie paliwa w cyklu mieszanym: [9,2-8,9] l/100 km
- emisja CO₂ w cyklu mieszanym: [209-204] g/km

BMW 540i / 540i xDrive

- 6-cylindrowy silnik benzynowy BMW TwinPower Turbo o mocy 250 kW (340 KM) i momencie obrotowym 450 Nm
- przyspieszenie 0-100 km/h: [5,1] s / [4,8] s xDrive;
- prędkość maksymalna: [250] km/h / [250] km/h xDrive
- zużycie paliwa w cyklu mieszanym: [6,9-6,5] l/100 km / [7,4-6,9] l/100 km xDrive
- emisja CO₂ w cyklu mieszanym: [159-149] g/km / [169-159] g/km xDrive

BMW 530i / 530i xDrive

- 4-cylindrowy silnik benzynowy BMW TwinPower Turbo o mocy 185 kW (252 KM) i momencie obrotowym 350 Nm
- przyspieszenie 0-100 km/h: [6,2] s / [6,0] s xDrive;
- prędkość maksymalna: [250] km/h / [250] km/h xDrive
- zużycie paliwa w cyklu mieszanym: [5,9-5,5] l/100 km / [6,4-6,0] l/100 km xDrive
- emisja CO₂ w cyklu mieszanym: [136-126] g/km / [147-137] g/km xDrive

BMW 530e iPerformance^{1,2}

- 4-cylindrowy silnik benzynowy BMW TwinPower Turbo i silnik elektryczny, moc systemowa 185 kW (252 KM) i systemowy moment obrotowy 420 Nm
- przyspieszenie 0-100 km/h: [6,2] s;
- prędkość maksymalna: [235] km/h
- zużycie paliwa w cyklu mieszanym: [2,0] l/100 km
- emisja CO₂ w cyklu mieszanym: [46] g/km

BMW 530d / 530d xDrive

- 6-cylindrowy silnik wysokoprężny BMW TwinPower Turbo o mocy 195 kW (265 KM) i momencie obrotowym 620 Nm
- przyspieszenie 0-100 km/h: [5,7] s / [5,4] s xDrive;
- prędkość maksymalna: [250] km/h / [250] km/h xDrive
- zużycie paliwa w cyklu mieszanym: [4,9-4,5] l/100 km / [5,4-5,0] l/100 km xDrive
- emisja CO₂ w cyklu mieszanym: [128-118] g/km / [142-132] g/km xDrive

BMW 520d / 520d xDrive

- 4-cylindrowy silnik wysokoprężny BMW TwinPower Turbo o mocy 140 kW (190 KM) i momencie obrotowym 400 Nm
- przyspieszenie 0-100 km/h: 7,7 [7,5] s / [7,6] s xDrive;
- prędkość maksymalna: 238 km/h / [235] km/h xDrive
- zużycie paliwa w cyklu mieszanym: 4,5-4,2 [4,4-4,1] l/100 km / [4,9-4,5] l/100 km xDrive
- emisja CO₂ w cyklu mieszanym: 119-109 [118-108] g/km / [129-119] g/km xDrive

BMW 520d EfficientDynamics Edition^{1,2}

- 4-cylindrowy silnik wysokoprężny BMW TwinPower Turbo o mocy 140 kW (190 KM) i momencie obrotowym 400 Nm
- przyspieszenie 0-100 km/h: 7,5 s;
- prędkość maksymalna: 235 km/h
- zużycie paliwa w cyklu mieszanym: 3,8 l/100 km
- emisja CO₂ w cyklu mieszanym: 102 g/km

¹ Przewidywany termin wprowadzenia: 03/2017.

² Tymczasowe dane (niepotwierdzone oficjalnie wartości na podstawie cyklu testowego ECE); brakujące dane nie były dostępne w chwili oddania do druku.

³ Wyposażenie oferowane opcjonalnie.

Podane osiągi, zużycie paliwa i emisji CO₂ obowiązują dla samochodów ze standardową skrzynią biegów. Wartości w [] dotyczą pojazdów ze skrzynią Steptronic.

Więcej informacji na temat zużycia paliwa, emisji CO₂ i klas energetycznych znajduje się w danych technicznych i w cenniku.

NAWET **21**
INTELIGENTNYCH ASYSTENTÓW

Ciesz się wysokim komfortem i najwyższym bezpieczeństwem z BMW ConnectedDrive. Jazda, parkowanie czy widoczność: systemy wspomagające kierowcę BMW ConnectedDrive niezawodnie wspierają Cię w każdej sytuacji i uprzyjemniają każdą jazdę. Począwszy od aktywnego regulatora prędkości z funkcją Stop & Go z asystentem jazdy w korku, poprzez w pełni automatycznego asystenta parkowania po pełnokolorowy wyświetlacz BMW Head-Up – dzięki tym i innym systemom wspomagającym BMW ConnectedDrive dowiesz się, jak innowacyjna, prosta i wygodna może być bezpieczna jazda.

PONAD **40** LAT
CONNECTED DRIVE

Zawsze ku przyszłości: od wprowadzenia komputera pokładowego ze wskazaniem zużycia paliwa w roku 1977 BMW stale rozwija oferty i technologie wspomagające kierowcę podczas jazdy. W roku 1992 rozpoczęto montaż Park Distance Control – pierwszego w Europie ultradźwiękowego układu kontroli odstępów działającego. W roku 1994 pojawił się pierwszy system nawigacyjny. W roku 2008 BMW jako pierwszy producent samochodów na świecie umożliwiło nieograniczony dostęp do internetu w samochodzie. Bo BMW zawsze idzie z duchem czasu i oferuje wciąż nowe innowacje.

DOSTĘPNE PRZEZ **8760** GODZ.
W ROKU

Niezależnie od tego, dokąd jedziesz – dzięki innowacyjnym usługom BMW ConnectedDrive masz zawsze rękę na pulsie. Usługa Concierge oferuje Ci wsparcie przez całą dobę, a inteligentne połączenie alarmowe automatycznie zapewnia pomoc w razie wypadku. Kontroler iDrive Touch z panelem dotykowym umożliwia intuicyjną i łatwą obsługę wszystkich funkcji – pozwala na przykład wygodnie wpisywać adresy piórem odręcznym. Ściszenie muzyki albo odbieranie połączeń skinieniem ręki? Żaden problem – dzięki sterowaniu za pomocą gestów.

22 MLN
UTWORÓW MUZYCZNYCH

Poznaj usługi i aplikacje BMW ConnectedDrive – najlepsze połączenie samochodu ze światem zewnętrznym: usługi ConnectedDrive są podstawą działania funkcji BMW ConnectedDrive dostarczających w drodze wielu informacji, rozrywkę i usług. Jest to m.in. usługa BMW Online, dzięki której oprócz wielu funkcji można korzystać też z wyszukiwarki online (powered by Google™). Praca w mobilnym biurze? Z BMW Online Office to żaden problem. A dzięki funkcji Rozrywka Online masz zawsze do dyspozycji niemal nieograniczony wybór utworów muzycznych.

BMW CONNECTED¹

BMW Connected¹ to osobisty asystent ułatwiający użytkownikowi mobilność na co dzień i pomagający mu punktualnie i komfortowo dotrzeć do celu. Istotne informacje dotyczące mobilności, takie jak zalecana godzina wyjazdu, można odczytywać również poza pojazdem na urządzeniach iPhone lub Smart Watch i transmitować je do pojazdu.

**ASYSTENT
PARKOWANIA PLUS¹**

Asystent parkowania plus¹ ułatwia parkowanie i manewrowanie. Obejmuje funkcję Surround View z Top View, Remote 3D View, PDC oraz asystenta parkowania z prowadzeniem wzdłużnym, który umożliwia automatyczne parkowanie pojazdu równoległe do jezdni. System mierzy lukę parkingową podczas przejeżdżania obok niej z małą prędkością.

**SYSTEM ASYSTUJĄCY
KIEROWCY PLUS^{1,2}**

System asystujący kierowcy plus^{1,2} umożliwia zautomatyzowaną bardziej komfortową i bezpieczniejszą jazdę w monotonna i niebezpiecznych sytuacjach, takich jak korki, powolny ruch lub długie przejazdy przez miasto, poza miastem lub na autostradach, a także podczas pokonywania skrzyżowań i przy niebezpiecznych zmianach pasa ruchu. Samochód przejmuje inicjatywę wtedy, gdy kierowca tego chce lub nie może sam działać.

REMOTE 3D VIEW^{1,3}

Funkcja Remote 3D View^{1,3} umożliwia wygodną zdalną obserwację otoczenia zaparkowanego pojazdu na smartfonie. Można ją aktywować w aplikacji BMW Connected App (iOS). Dzięki niej użytkownik może szybko i łatwo zdalnie wyświetlić na swoim smartfonie otoczenie pojazdu – na przykład w razie niepogody. Obraz wyświetlany jest w widoku 3D i umożliwia spojrzenie z różnych perspektyw. Funkcję Remote 3D View można aktywować trzykrotnie w ciągu dwóch godzin.

¹ Wyposażenie oferowane opcjonalnie.
² Tylko w połączeniu ze skrzynią Steptronic.

³ Warunkiem korzystania z funkcji Remote 3D View jest wyposażenie Usługi Zdalne i Parking Assistant Plus.

■ wyposażenie standardowe □ wyposażenie dodatkowe



Zintegrowany aktywny układ kierowniczy¹ oferuje przełożenie zależne od prędkości na osi przedniej oraz skrętne koła na tylnej osi. Przy mniejszych prędkościach przeciwbieżny skręt kół osi tylnej zwiększa zwrotność i zwinność auta. Od ok. 60 km/h koła tylne skręcają współbieżnie z kołami przednimi, zwiększając stabilność i komfort jazdy.

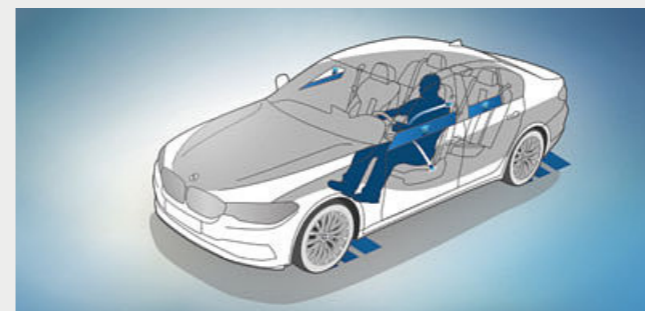
8-stopniowa sportowa skrzynia Steptronic¹ umożliwia bardzo sportową zmianę biegów. Zarówno automatycznie, jak i ręcznie dźwigienkami przy kierownicy lub dźwignią biegów, umożliwiając komfortową albo dynamiczną jazdę. W trybie SPORT i przy dźwigni w lewej pozycji S/M tryb zmiany biegów skonfigurowano pod kątem najwyższych osiągów.

Układ **Dynamic Damper Control^{1,4}** umożliwia dostosowanie charakterystyki amortyzatorów do danej sytuacji podczas jazdy, tak aby zwiększyć komfort toczenia i zapewnić wyższą dynamikę jazdy. Oprócz standardowego ustawienia COMFORT zapewniającego wysoki komfort jazdy do dyspozycji jest program SPORT oferujący sportowe ustawienie amortyzatorów.

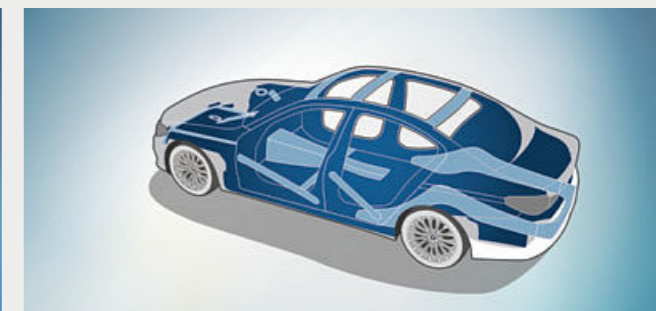
Inteligentny napęd na cztery koła BMW xDrive¹ adaptacyjnie i płynnie rozdziela napęd na koła przednie i tylne, poprawiając trakcję, dynamikę jazdy i zwiększając bezpieczeństwo jazdy w każdej sytuacji. Dla dodatkowego podniesienia zwinności elektroniczny rozdział momentu przeciwdziała też pod- i nadsterowności na zakrętach.

Adaptive Drive¹ łączy aktywną stabilizację przechyłów bocznych (Dynamic Drive) oraz kontrolę stabilizatorów i amortyzatorów (Dynamic Damper Control). Zapewnia doskonały komfort jazdy i niemal całkowity brak przechyłów bocznych, co z kolei umożliwia większe prędkości i krótszą drogę hamowania na zakrętach.

Sportowy układ jezdny M¹ wyróżnia się zawieszeniem niższym o ok. 10 mm. Ponadto wyposażony jest w krótsze sprężyny i sztywniejsze amortyzatory oraz twardsze stabilizatory. Zapewnia to lepszą trakcję i zmniejsza przechyły boczne, co sprzyja wybitnie sportowej jeździe.



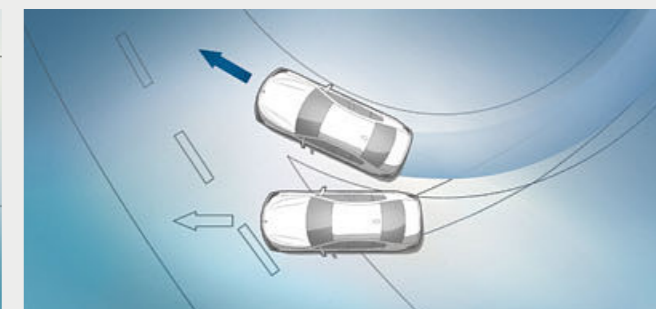
□ **System Active Protection** to prewencyjna ochrona pasażerów w BMW ConnectedDrive. Ostrzega przed zmęczeniem, a w krytycznych sytuacjach napina pasy bezpieczeństwa, prostuje fotele z regulacją elektryczną oraz zamyka szyby i dach przesuwany. Po zderzeniu samochód jest wyhamowywany automatycznie do całkowitego zatrzymania.



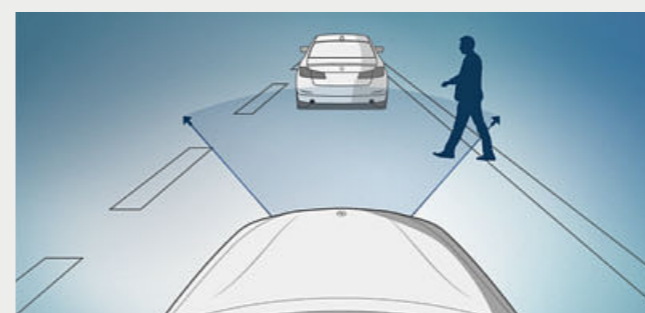
■ Ekstremalnie sztywna, a przy tym **lekka konstrukcja karoserii** tworzy doskonałe warunki dla sportowej dynamiki jazdy, najwyższej precyzji prowadzenia i zwinności. Oprócz tego zapewnia optymalną ochronę w razie wypadku.



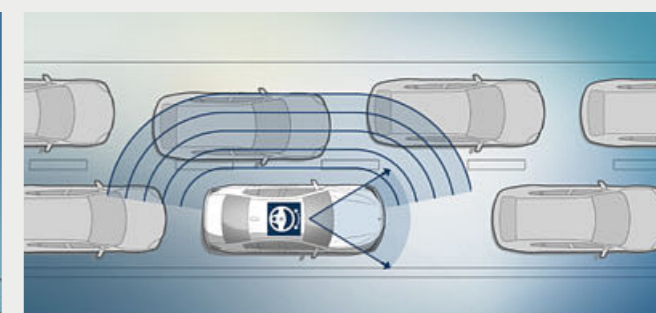
□ **Adaptacyjne reflektory diodowe** ze zmiennym miejskim i autostradowym rozkładem światła oraz BMW Selective Beam zapewniają optymalne oświetlenie drogi. Światła zakrętowe włączają się automatycznie po włączeniu kierunkowskazu lub obrocie kierownicy jeszcze przed ruszeniem z miejsca i działają do prędkości 35 km/h.



■ **Dynamiczna kontrola stabilności (DSC)** stale nadzoruje parametry jazdy i w razie potrzeby stabilizuje samochód poprzez ingerencję w pracę silnika i hamowanie. Inne funkcje układu DSC to np. suszenie tarcz hamulcowych, funkcja gotowości hamulców czy asystent ruszania z miejsca, który podczas ruszania pod górę przez krótki czas zapobiega stacjanemu się pojazdu do tyłu.



■ **Ostrzeganie przed pieszymi z miejską funkcją hamowania²** aktywnie pomaga kierowcy zapobiegać kolizjom z pieszymi. Przy prędkościach do 60 km/h ostrzega kierowcę przed niebezpieczeństwem i jednocześnie przygotowuje hamulce do szybszego zadziałania. W sytuacji awaryjnej system zapobiega kolizji i znacznie zmniejsza prędkość uderzenia.



□ **Ostrzeganie przed zjechaniem z pasa ruchu** rozpoznaje oznaczenia na jezdni i od prędkości ok. 70 km/h ostrzega kierowcę poprzez wibracje kierownicy i wskazanie na zestawie wskaźników, gdy grozi mu niezamierzone zjechanie z pasa ruchu. Przy włączonym kierunkowskazie, a więc przy zamierzonej zmianie pasa, ostrzeżenie się nie pojawia.³

¹ Wyposażenie oferowane opcjonalnie.

² Działanie systemu może być ograniczone w ciemności lub we mgle.

³ Element systemu asystującego kierowcy lub systemu asystującego kierowcy plus.

⁴ Opcja niedostępna w BMW M550i.

BMW SERII 5.

Dowiedz się więcej dzięki nowej aplikacji Katalogi BMW dostępnej teraz na smartfony i tablety.



■ Wolnostojący monitor pokładowy o przekątnej 8,8 cala, konsola środkowa wykonana z dbałością o detale oraz listwy ozdobne w matowym ciemnym kolorze oksydowanego srebra z listwą akcentową w perłowym chromie tworzą unikalny kokpit z komfortową orientacją na kierowcę.

□ Tapicerka ze skóry Dakota w kolorze koniaku sprawia, że wnętrze prezentuje się jednocześnie elegancko i sportowo. Wysokiej jakości materiały i doskonałe wykończenie tworzą wyśmienitą atmosferę.

Wybrane elementy wyposażenia modelu podstawowego:

- 17-calowe obręcze kół ze stopów lekkich V Spoke 618
- reflektory diodowe
- kierownica skórzana z przyciskami wielofunkcyjnymi
- 2-strefowa klimatyzacja automatyczna
- przełącznik właściwości jezdnych
- półelektryczna regulacja foteli przednich




■ 17-calowe obręcze kół ze stopów lekkich V Spoke 618 Reflex Silver, 7,5J x 17, opony 225/55 R17.

LUXURY LINE.


Wyposażenie 24 | 25

■ wyposażenie standardowe □ wyposażenie dodatkowe



■ Sportowa kierownica skórzana z mniejszym kołem i wyprofilowanymi podparciami na kciuki jest szczególnie przyjemna w dotyku i świetnie leży w dłoniach.

□ Fotele komfortowe w tapicerce z ekskluzywnej skóry Nappa w kolorze kości słoniowej z kontrastującą lamówką podkreślają elegancką linię wnętrza i umożliwiają optymalnie ergonomiczne ustawienie.



■ 18-calowe obręcze kół ze stopów lekkich W Spoke 632, 8J x 18, opony 245/45 R18.

□ 19-calowe obręcze kół ze stopów lekkich Multi Spoke 633, 8J x 19, opony 245/40 R19.

Wyposażenie zewnętrzne w Luxury Line:

- atrapa chłodnicy BMW z ekskluzywnymi listwami grilla i obramowaniem w błyszczącym chromie
- zderzak przedni ze specyficznymi elementami stylistycznymi w błyszczącym chromie
- 18-calowe obręcze kół ze stopów lekkich W Spoke 632 Reflex Silver, alternatywnie 19-calowe obręcze ze stopów lekkich² Multi Spoke 633 Reflex Silver, oferowane są też inne obręcze kół
- boczny napis „Luxury Line”
- skrzela w błyszczącym aluminium
- obramowania szyb bocznych w błyszczącym chromie, listwa prowadzenia szyb, kolnierze wpustowe szyb, słupki B, trójkąty i nóżki lusterek zewnętrznych w błyszczącym kolorze czarnym
- zderzak tylny ze specyficznymi poziomymi elementami stylistycznymi w dyfuzorze tylnym w błyszczącym chromie
- końcówka rury wydechowej w błyszczącym chromie, dwuściankowa lub w technologii swobodnych pól

Wyposażenie wnętrza w Luxury Line:

- listwy progowe z aluminium, podświetlane, z napisem „Luxury Line”
- fotele w skórze Dakota z charakterystycznymi szwami i lamówką, oferowane są też inne tapicerki
- skórzana kierownica sportowa, czarna, alternatywnie w kolorze czarnej kawy³
- kluczyk samochodowy z chromowaną błyszczącą wstawką
- listwy ozdobne z drewna szlachetnego Finline Ridge z listwą akcentową w perłowym chromie, oferowane są też inne listwy ozdobne²
- regulowane oświetlenie ambientowe w sześciu barwach
- deska rozdzielcza pokryta materiałem Sensatec w kolorze czarnym³ lub kolorze czarnej kawy³, alternatywnie w czarnej skórze BMW Individual^{1,2}

¹ Deska rozdzielcza BMW Individual w czarnej skórze dostępna od 07/17.

² Wyposażenie oferowane opcjonalnie.

³ Kolor zależy od wybranego koloru tapicerki.

SPORT LINE.

Dowiedz się więcej dzięki nowej aplikacji Katalogi BMW dostępnej teraz na smartfony i tablety.



■ Skórzana kierownica sportowa z łopatkami zmiany biegów¹ pozwala cieszyć się dynamiczną jazdą i oddaje sportowy charakter.

□ Tapicerka ze skóry Dakota w kolorze ciemnogniatowym wnosi do wnętrza auta nowoczesną dynamikę.



■ 18-calowe obręcze kół ze stopów lekkich Double Spoke 634 Orbit Grey, polerowane, 8J x 18, opony 245/45 R18.



□ 19-calowe obręcze kół ze stopów lekkich V Spoke 635 Ferric Grey, polerowane, z ogumieniem mieszanym i funkcją jazdy awaryjnej, przód 8J x 19, opony 245/40 R19, tył 9J x 19, opony 275/35 R19.

Wyposażenie zewnętrzne w Sport Line:

- atrapa chłodnicy BMW z listwami grilla w błyszczącym kolorze czarnym i obramowaniem w błyszczącym chromie
- zderzak przedni ze specyficznymi elementami stylistycznymi w błyszczącym kolorze czarnym
- diodowe reflektory przeciwmglowe
- 18-calowe obręcze kół ze stopów lekkich W Spoke 634 Orbit Grey, alternatywnie 19-calowe obręcze ze stopów lekkich¹ Multi Spoke 635 Ferric Grey; oferowane są też inne obręcze kół
- boczny napis „Sport”
- skrzela w błyszczącym kolorze czarnym
- obramowania szyb bocznych, listwa prowadzenia szyb, kolnierze wpustowe szyb, słupki B, trójkąty i nóżki lusterek zewnętrznych w błyszczącym kolorze czarnym
- zderzak tylny ze specyficznymi poziomymi elementami stylistycznymi w dyfuzorze tylnym w błyszczącym kolorze czarnym
- końcówka rury wydechowej w czarnym chromie


Wyposażenie wnętrza w Sport Line:

- listwy progowe z aluminium, podświetlane, z napisem „Sport Line”
- fotele w skórze Dakota z charakterystycznymi szwami i lamówką, alternatywnie w skórze Nappa; oferowane są też inne tapicerki
- tapicerka z tkaniny i skóry
- skórzana kierownica sportowa w kolorze czarnym z przyciskami wielofunkcyjnymi
- kluczyk samochodowy z błyszczącą chromowaną wstawką
- listwy ozdobne w błyszczącym kolorze czarnym z listwą akcentową w perłowym chromie; oferowane są też inne listwy¹ ozdobne
- regulowane oświetlenie ambientowe w sześciu barwach
- deska rozdzielcza w kolorze czarnym, alternatywnie w Sensatecu w kolorze czarnym^{1, 4} lub kolorze czarnej kawy^{1, 4} albo w czarnej skórze BMW Individual^{1, 2}

PAKIET SPORTOWY M.

Wyposażenie 26 | 27

■ wyposażenie standardowe □ wyposażenie dodatkowe



■ Kierownica skórzana M z przyciskami wielofunkcyjnymi, koło kierownicy w czarnej skórze nappa, wyprofilowane podparcia na kciuki.

□ Tapicerka ze skóry Dakota w kolorze czarnym z kontrastującym niebieskim stebnowaniem stanowi niezwykle dynamiczny akcent wnętrza.



■ 18-calowe obręcze kół M ze stopów lekkich Double Spoke 662 M w dwóch odcieniach Ferric Grey, polerowane, z ogumieniem mieszanym i funkcją jazdy awaryjnej, przód 8J x 18, opony 245/45 R18, tył 9J x 18, opony 275/40 R18.



□ 19-calowe obręcze kół M ze stopów lekkich Double Spoke 664 M, Orbit Grey, polerowane, z ogumieniem mieszanym i funkcją jazdy awaryjnej, przód 8J x 19, opony 245/40 R19, tył 9J x 19, opony 275/35 R19.

Wyposażenie zewnętrzne w pakiecie sportowym M:

- pakiet aerodynamiczny M z pasem przednim, progami oraz pasem tylnym ze wstawką dyfuzora w metalizowanym kolorze Dark Shadow
- atrapa chłodnicy BMW z listwami grilla w błyszczącym kolorze czarnym i obramowaniem w błyszczącym chromie
- diodowe reflektory przeciwmglowe
- 18-calowe obręcze kół M ze stopów lekkich Double Spoke 662 M z ogumieniem mieszanym, oferowane są też inne obręcze kół¹
- sportowy układ jezdy M z obniżonym zawieszeniem do sDrive i xDrive
- hamulce sportowe M³ z zaciskami hamulcowymi w metalizowanym kolorze granatowym
- błyszczące obramowania BMW Individual Shadow Line
- znaczek M na przednim błotniku
- lusterka zewnętrzne w kolorze karoserii
- końcówka rury wydechowej w błyszczącym chromie, dwuściankowa
- ekskluzywny lakier w kolorze czarnego karbonu, oferowane są też inne lakiery

Wyposażenie wnętrza w pakiecie sportowym M:

- listwy progowe M, podświetlane
- sportowe fotele przednie w tapicerce z tkaniny i alcantary w ekskluzywnym stylu M, alternatywnie w czarnej skórze Dakota¹ w ekskluzywnym stylu M z kontrastującymi szwami w kolorze niebieskim, oferowane są też inne tapicerki
- kierownica skórzana M z przyciskami wielofunkcyjnymi
- antracytowa podsufitka BMW Individual
- zestaw wskaźników w wersji typowej dla modeli M w trybie SPORT
- listwy ozdobne z aluminium Rhombicle z listwą akcentową w perłowym chromie, oferowane są też inne listwy ozdobne¹
- dźwignia biegów ze znacznikiem M
- podnóżek M ze specjalnymi nakładkami na pedały M
- kluczyk samochodowy z ekskluzywnym znacznikiem M

¹ Wyposażenie oferowane opcjonalnie.

² Deska rozdzielcza BMW Individual w czarnej skórze dostępna od 07/17.

³ Tylko w BMW 530i, 530i xDrive, 540i, 540i xDrive, 530d oraz 530d xDrive.

⁴ Kolor zależy od wybranego koloru tapicerki.


BMW M PERFORMANCE.

Nowe BMW M550i xDrive Limuzyna.



Samochody M Performance łączą to co najlepsze w danej serii ze sportowymi genami BMW M, tworząc zupełnie nową klasę. Będąc ekskluzywną ofertą BMW M GmbH, demonstrują styl i charyzmatyczny wygląd oraz imponują najmocniejszym napędem, maksymalną dynamiką jazdy przy wysokim komfortie. Te trzy cechy można odnaleźć też w **BMW M550i xDrive Limuzyna**¹. Oprócz elementów pakietu aerodynamicznego M atletyczny charakter auta podkreślają też inne ciekawe cechy. Stylistyka samochodu przyciąga uwagę już na odległość: ekskluzywne detale w dedykowanym kolorze szarego ceru, opcjonalne 20-calowe obręcze kół M ze stopów lekkich Double Spoke 668 M¹ oraz podwójne końcówki rur wydechowych po obu stronach auta w czarnym chromie to mocne sportowe akcenty. 8-cylindrowy silnik benzynowy M Performance TwinPower Turbo oferuje najwyższą moc w całej serii 5 – oraz emocjonujące brzmienie, które doskonale ilustruje jego możliwości. Opcjonalny adaptacyjne zawieszenie M gwarantuje maksymalną dynamikę jazdy przy najwyższym komfortie. Przyczynia się do tego również układ BMW xDrive z większym przeniesieniem napędu na tył. Bezpośredni układ kierowniczy zapewnia jeszcze bardziej precyzyjne prowadzenie. A mocne hamulce sportowe M gwarantują krótką drogę hamowania.

M PERFORMANCE



Wyrazisty napis M550i w kolorze szarego ceru z tyłu podkreśla przynależność auta do rodziny M.



Bezkompromisowe jest również wnętrze: ekskluzywna skóra Nappa w kolorze mokki z ekskluzywnym sterowaniem i lamówką w kontrastującym kolorze, listwy ozdobne z aluminium Rhombicle i deska rozdzielcza obita czarnym Sensatekiem tworzą atmosferę wyrażającą atletyczny, mocny charakter auta.

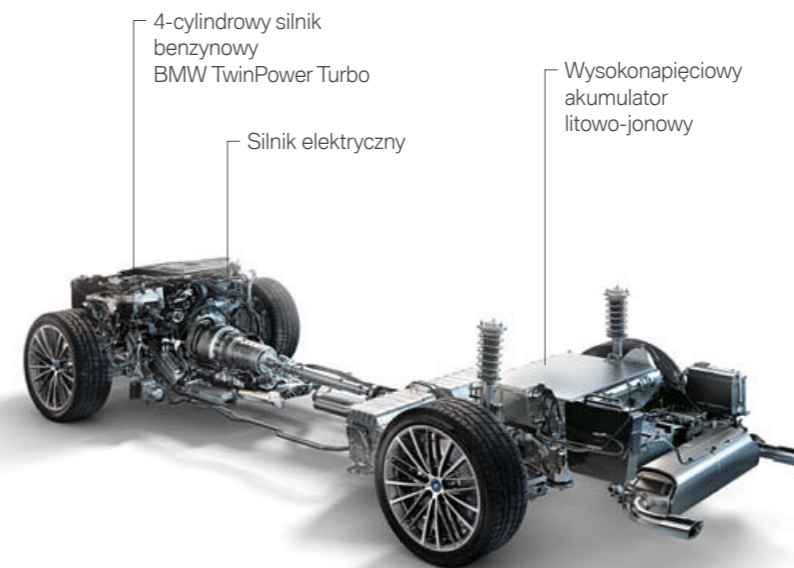
BMW iPERFORMANCE.

Nowe BMW 530e Plug-in Hybrid.



Nowe **BMW 530e iPerformance Limuzyna**¹, jako hybryda plug-in, obejmuje 4-cylindrowy silnik benzynowy BMW TwinPower Turbo o mocy 135 kW³ (184 KM³) oraz silnik elektryczny o mocy 70 kW³ (95 KM³). Moc systemowa wynosi 185 kW³ (252 KM³). Inteligentne zarządzanie energią koordynuje współpracę wszystkich konwencjonalnych elementów układu napędowego z wydajnym napędem BMW eDrive. W zależności od zapotrzebowanej mocy i stanu naładowania akumulatora silnik elektryczny może samodzielnie napędzać samochód lub wspomagać silnik spalinowy. Podczas hamowania silnikiem i hamulcami przetwarza on energię kinetyczną na elektryczną i ładuje wysokonapięciowy akumulator litowo-jonowy zasilający napęd elektryczny. Zasięg na samym napędzie elektrycznym wynosi do 45 km³, a prędkość maksymalna wynosi 140 km/h³. Zużycie paliwa w cyklu mieszanym to ok. [2,0]³ l/100 km, a emisja CO₂ [46]³ g/km. W domu samochód można ładować ze zwykłego gniazdka elektrycznego za pośrednictwem załączonego standardowego kabla do ładowania lub jeszcze wygodniej – ze stacji BMW i Wallbox. W drodze można korzystać z publicznych stacji ładowania.

i PERFORMANCE



4-cylindrowy silnik benzynowy BMW TwinPower Turbo

Silnik elektryczny

Wysokonapięciowy akumulator litowo-jonowy



Akumulator w pojeździe można wygodnie ładować również z publicznych stacji ładowania za pomocą kabla szybkiego ładowania² dostępnego w ofercie akcesoriów BMW.



Model iPerformance wyróżnia znaczek eDrive na słupkach C, znaczek i na przednich błotnikach oraz nazwa modelu z tyłu.

¹ Przewidywany termin wprowadzenia: 03/2017.

² Kabel Mode 2 do domowych gniazdek elektrycznych zawarty jest w wyposażeniu standardowym.

³ Tymczasowe dane (niepotwierdzone oficjalnie wartości na podstawie cyklu testowego ECE); brakujące dane nie były dostępne w chwili oddania do druku.

Podane osiągi, zużycie paliwa i emisji CO₂ obowiązują dla samochodów ze standardową skrzynią biegów. Wartości w [] dotyczą pojazdów ze skrzynią Steptronic.

Więcej informacji na temat zużycia paliwa, emisji CO₂ i klas energetycznych znajduje się w danych technicznych i w cenniku.



Lakier metalizowany BMW Individual w kolorze srebrnego rodonitu idealnie współgra z 20-calowymi obręczami kół BMW Individual ze stopów lekkich V Spoke 759 I.

Listwy progowe BMW Individual z podświetlanym napisem.



BMW INDIVIDUAL.

Wyraz osobowości.

Aby umożliwić Ci realizację Twojej własnej wizji, kolekcja BMW Individual oferuje niemal nieograniczony repertuar opcji wyposażenia do nowego BMW serii 5 Limuzyna. Każda z nich wyróżnia się perfekcyjnym wykończeniem i wysoką jakością materiałów. Jeszcze bardziej indywidualne i oryginalne oczekiwania, nawet ręcznie wykonane unikatki, spełni manufaktura BMW Individual.

Wyposażenie dodatkowe BMW Individual w udany sposób podkreśla atletyczny i elegancki charakter nowego BMW serii 5 Limuzyna. Na zewnątrz opcjonalny lakier metalizowany BMW Individual w kolorze srebrnego rodonitu ze specjalnym pigmentem tworzy efektowne kontrasty. W połączeniu z 20-calowymi obręczami kół ze stopów lekkich również na zewnątrz wyraźnie widać, że wyposażenie BMW Individual to perfekcja aż po najmniejszy detal. Do produkcji tapicerki BMW Individual ze skóry Merino o delikatnej fakturze w kolorze karmelowym stosowana jest wyłącznie skóra najwyższej jakości.

Inne ciekawe elementy to listwy ozdobne w błyszczącym kolorze brązowej śliwy i kierownica skórzana z aplikacjami w czarnym lakierze fortepianowym.



Pełna tapicerka skórzana BMW Individual Merino o delikatnej fakturze w kolorze karmelowym ze stebnowaniem i wzorem plecionki, z ręcznie plecioną lamówką i szwami w kontrastującym kolorze.

Pełna tapicerka skórzana¹ BMW Individual Merino o delikatnej fakturze w kolorze karmelowym, podsufitka z ałcantary w kolorze antracytowym oraz elementy ozdobne w błyszczącym kolorze brązowej śliwy i inne elementy wyposażenia BMW Individual.



POZNAJ BMW INDIVIDUAL INTERAKTYWNIE.
APLIKACJA BMW INDIVIDUAL NA SYSTEM iOS I ANDROID.

¹ Z deską rozdzielczą obitą skórą; górna część z czarnej skóry nappa z kontrastującym stebnowaniem, dolna część ze skóry Merino o delikatnej fakturze w kolorze tapicerki.

NAJWAŻNIEJSZE WYPOSAŻENIE.

Dowiedz się więcej dzięki nowej aplikacji Katalogi BMW dostępnej teraz na smartfony i tablety.

■ wyposażenie standardowe □ wyposażenie dodatkowe



□ Adaptacyjne reflektory diodowe obejmują funkcję BMW Selective Beam i światła zakrętowe. Barwa światła zbliżona do światła dziennego i optymalne, równomierne oświetlenie jezdni poprawiają widoczność i umożliwiają jazdę po zmroku niepowodującą zmęczenia. Cztery pierścienie świetlne sprawiają, że samochód jest rozpoznawalny jako BMW również w nocy.

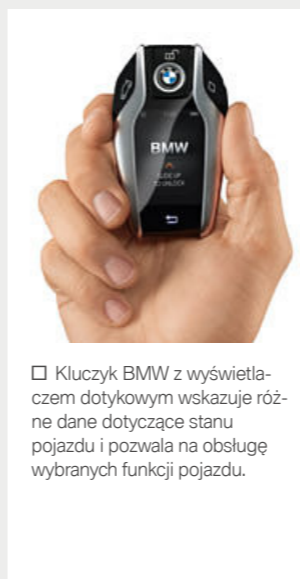


□ Szklany dach z funkcją przesuwania i unoszenia, z elektrycznie przesuwaną podsufitką, zabezpieczeniem przed zakleszczeniem oraz otwieraniem i zamykaniem komfortowym zapewnia indywidualną regulację przepływu powietrza, a tym samym przyjemny klimat wewnątrz auta. Wbudowany wiatrochron zapobiega przeciągom wewnątrz auta i minimalizuje szum wiatru.



□ Automatyczna obsługa pokrywy bagażnika umożliwia komfortowe otwieranie i zamykanie pokrywy bagażnika przyciskiem w bocznych drzwi lub na kluczyku samochodowym. Pokrywa bagażnika daje się również otwierać w zwykły sposób za uchwyt zewnętrzny i zamykać przez naciśnięcie przycisku na wewnętrznym obiciu pokrywy.

□ Dostęp komfortowy umożliwia dostęp do pojazdu przez drzwi kierowcy i pasażera oraz pokrywę bagażnika bez użycia kluczyka. Ponadto ten element wyposażenia obejmuje bezdotykowe otwieranie i zamykanie pokrywy bagażnika poprzez krótki ruch stopą pod zderzakiem tylnym.¹



□ Kluczyk BMW z wyświetlaczem dotykowym wskazuje różne dane dotyczące stanu pojazdu i pozwala na obsługę wybranych funkcji pojazdu.



□ Automatykne domykanie drzwi samoczynnie i niemal bezgłośnie domyka przymknięte drzwi.



□ Ostrzeżenie przy zmianie pasa ruchu² działające na bazie radaru sygnalizuje przy włączonym kierunkowskazie pojazdy znajdujące się w martwym polu widzenia lub zbliżające się od tyłu na sąsiednim pasie. System działa już od prędkości 20 km/h poprzez wibracje kierownicy oraz trójkątny symbol migający w lusterku zewnętrznym.



■ Skrzela regulują przepływ powietrza na przednich kołach – zmniejszają opory powietrza, zużycie paliwa i emisję CO₂.



□ Hak holowniczy z elektrycznie rozkładaną główką dopuszczony jest do wysokiej masy przyczep do 2000 kg. Przy rozbijaniu przyczepy kontrola stabilności automatycznie wyhamowuje pojazd ciągnący. Złożona pod pasem tylnym elektryczna główka jest całkowicie niewidoczna.



□ Elementy zewnętrzne BMW Individual w satynowanym aluminium, obejmujące kołnierze wpustowe szyb i listwy ozdobne ramek szyb bocznych z półmatowego szczotkowanego aluminium, stanowią luksusowe akcenty. Stylowy kontrast stanowią ramki, ramiona i trójkątny symbol wewnętrznych w błyszczącym kolorze czarnym.



□ Hamulce sportowe M³ z wielotłoczkowymi zaciskami w kolorze granatowym z napisem M zapewniają bardzo wysoką skuteczność hamowania. Są dostosowane do wysokiego potencjału dynamicznego auta i gwarantują doskonałe hamowanie również przy bardzo sportowej jeździe i w wilgotnych warunkach.

¹ Bezdotykowe otwieranie i zamykanie pokrywy bagażnika tylko w połączeniu z automatyczną obsługą pokrywy bagażnika.

² Funkcja jest elementem systemu asystującego kierowcy i systemu asystującego kierowcy plus.

³ Oferowane w BMW 540i oraz 540i xDrive w połączeniu z pakietem sportowym M.

NAJWAŻNIEJSZE WYPOSAŻENIE.

Dowiedz się więcej dzięki nowej aplikacji Katalogi BMW dostępnej teraz na smartfony i tablety.

■ wyposażenie standardowe □ wyposażenie dodatkowe



□ Sterowanie BMW za pomocą gestów umożliwia obsługę określonych funkcji odpowiednim ruchem dłoni. System rozpoznaje gesty dla określonych funkcji obsługi, np. przesunięcie czy wskazanie palcem, za pomocą których można m.in. odrzucać lub odbierać połączenia przychodzące, albo ruch obrotowy palcem wskazującym umożliwiającą regulację głośności.



□ 4-strefowa klimatyzacja automatyczna oferuje funkcję 2-strefowej klimatyzacji automatycznej o rozszerzonym zakresie i ma dwa dodatkowe nawiewy powietrza w słupkach B. Oprócz tego miejsca tylne mają oddzielny panel obsługi z wyświetlaczem do regulacji temperatury.



□ Oświetlenie ambientowe tworzy wewnątrz auta nastrojowe światło i oferuje też ambientowe akcenty świetlne i światła powitalne.



□ Komfortowe fotele przednie mają wszechstronną regulację elektryczną i zapewniają idealną pozycję siedzenia i zrelaksowany dojazd do celu.
□ Podparcie lędźwiowe w fotelach przednich ma regulację wysokości i głębokości, co pozwala na ustawienie optymalnej, ergonomicznej pozycji siedzenia.



□ System Bowers & Wilkins Diamond Surround Sound z dwoma diamentowymi głośnikami wysokotonowymi oferuje studyjne brzmienie na wszystkich miejscach w pojeździe. Szesnaście odpowiednio rozmieszczonych głośników gwarantuje fenomenalny odbiór dźwięku. Głośniki są oświetlone, co wizualnie podkreśla wybitną jakość brzmienia systemu.



□ Pakiet Ambient Air obejmuje funkcję zapachową oraz jonizację powietrza.



□ System telefoniczny z ładowaniem bezprzewodowym¹ oferuje szeroki pakiet funkcji obejmujący złącze Bluetooth.



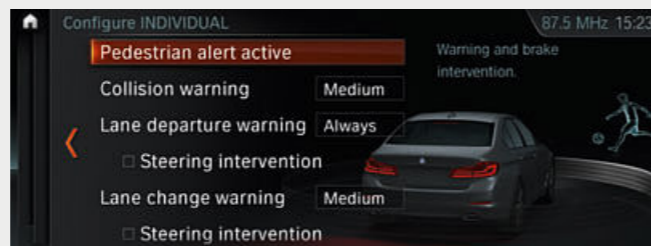
□ Gdy jest ciepło, aktywna wentylacja foteli przednich² przyjemnie chłodzi powierzchnie foteli, znacznie podwyższając komfort jazdy.



□ Pełnokolorowy wyświetlacz BMW Head-Up³ poprzez projekcję optyczną transmituje wszystkie informacje istotne podczas jazdy w bezpośrednim polu widzenia kierowcy.



□ BMW Night Vision z rozpoznawaniem osób umożliwia dostrzeżenie obrazu termowizyjnego osób i większych zwierząt na monitorze pokładowym już z dużej odległości i oświetlenie ich dynamicznym światłem punktowym reflektora głównego. Dodatkowa funkcja ostrzegawcza aktywuje się automatycznie po uruchomieniu pojazdu niezależnie od wskazania obrazu.



□ System asystujący kierowcy plus⁴ umożliwia zautomatyzowaną bardziej komfortową i bezpieczniejszą jazdę w monotonych i niebezpiecznych sytuacjach, takich jak korki, powolny ruch lub długie przejazdy przez miasto, poza miastem lub na autostradach, a także podczas pokonywania skrzyżowań i przy niebezpiecznych zmianach pasa ruchu. Samochód przejmuje inicjatywę wtedy, gdy kierowca tego chce lub nie może sam działać.



□ Asystent parkowania plus ułatwia parkowanie i manewrowanie. Obejmuje funkcję Surround View z Top View, Remote 3D View, PDC oraz asystenta parkowania z prowadzeniem wzdłużnym, który umożliwia automatyczne parkowanie pojazdu równoległe do jezdni. System mierzy lukę parkingową podczas przejeżdżania obok niej z małą prędkością.



□ Kamera cofania umożliwia lepszą orientację podczas parkowania wstecz i przy prędkości nieprzekraczającej 15 km/h. Wyświetla na monitorze pokładowym obszar za pojazdem. Interaktywne linie wskazujące odstęp i średnicę zawracania pomagają kierowcy w manewrach, a przeszkody wyróżniane są kolorystycznie.

¹ Możliwe indukcyjne ładowanie zgodnie ze standardem Qi kompatybilnych telefonów komórkowych. Do wybranych smartfonów bez funkcji ładowania indukcyjnego zgodnie ze standardem Qi dostępne są w ofercie oryginalnych akcesoriów BMW specjalne etui do

ładowania. Hotspot WiFi umożliwia w samochodzie korzystanie z internetu w maksymalnym standardzie LTE. Korzystanie jest odpłatne.


² Tylko w połączeniu z komfortowymi fotelami przednimi.

³ Z polaryzacyjnymi okularami przeciwsłonecznymi wskazania wyświetlacza BMW Head-Up widoczne są w ograniczonym zakresie. Wyświetlane elementy zależą od wyposażenia. Wskazania zakładają posiadanie dalszego wyposażenia dodatkowego.


⁴ Tylko w połączeniu ze skrzynią Steptronic.

Dowiedz się więcej dzięki nowej aplikacji Katalogi BMW dostępnej teraz na smartfony i tablety.

■ wyposażenie standardowe □ wyposażenie dodatkowe



BMW INDIVIDUAL



PAKIET SPORTOWY M

[**Konfigurator BMW**] Skonfiguruj swoje całkowicie indywidualne BMW. Do wyboru są wszystkie aktualne kolory i elementy wyposażenia. Więcej na stronie www.bmw.pl/konfigurator

[**Pola kolorów**] Przedstawione tutaj pola kolorów mają dać ogólne wyobrażenie o wyglądzie kolorów i materiałów Twojego BMW. Wiemy jednak z doświadczenia, że farby drukarskie nie zawsze wiernie oddają odcienie lakieru, tapicerki i listew wewnętrznych. Dlatego zalecamy

omówienie wybranych kolorów z dealerem BMW. Można tam również obejrzeć próbki materiałów i kolorów, a także uzyskać pomoc w przypadku specjalnych wymagań.

¹ Standard również w modelu M Sport.
² Opcjonalnie oferowane w pakiecie sportowym M.
³ Dostępne od 07/2017.


Dowiedz się więcej dzięki nowej aplikacji Katalogi BMW dostępnej teraz na smartfony i tablety.

wyposażenie standardowe wyposażenie dodatkowe

TKANINA Dostępność

Standard


Tkanina Junction
BYAT antracytowa¹



TKANINA I SKÓRA Dostępność

Sport Line

Tkanina i skóra Plectoid
CNAT antracytowa



Pakiet sportowy M


Tkanina i alicantara Rhombicle
HRAT antracytowa²



SKÓRA Dostępność


Standard
 Luxury Line
 Sport Line
 Pakiet sportowy M

Skóra Dakota
LCSW czarna




Standard
 Luxury Line
 Sport Line
 Pakiet sportowy M

Skóra Dakota
LCCY, bez Canberra³, kolor wnętrza: bez Canberra.




Standard
 Luxury Line
 Sport Line
 Pakiet sportowy M

Skóra Dakota
LCEW kość słoniowa, kolor wnętrza: czarny




Standard
 Luxury Line
 Sport Line
 Pakiet sportowy M

Skóra Dakota
LCRI koniak




Luxury Line
 Sport Line
 Pakiet sportowy M

Skóra Dakota
LCFK czarna, z ekskluzywnym stebnowaniem i lamówką w kontrastującym kolorze



Luxury Line
 Sport Line
 Pakiet sportowy M


Skóra Dakota
LCDO bez Canberra, z ekskluzywnym stebnowaniem i lamówką w kontrastującym kolorze



SKÓRA Dostępność


Luxury Line
 Sport Line
 Pakiet sportowy M

Skóra Dakota
LCFI kość słoniowa, z ekskluzywnym stebnowaniem i lamówką w kontrastującym kolorze




Luxury Line
 Sport Line
 Pakiet sportowy M

Skóra Dakota
LCFF kość słoniowa, z ekskluzywnym stebnowaniem i lamówką w kontrastującym kolorze




Luxury Line
 Sport Line
 Pakiet sportowy M

Skóra Dakota
LCRO koniak, z ekskluzywnym stebnowaniem i lamówką w kontrastującym kolorze




Luxury Line
 Sport Line
 Pakiet sportowy M

Skóra Dakota
LCTJ ciemnogrnatowa, z ekskluzywnym stebnowaniem⁴ i lamówką w kontrastującym kolorze




Pakiet sportowy M

Skóra Dakota
LCNL czarna z niebieskimi szwami⁵




Luxury Line
 Sport Line
 Pakiet sportowy M

Ekskluzywna skóra Nappa
LZFK czarna, z ekskluzywnym stebnowaniem⁴ i lamówką w kontrastującym kolorze




Luxury Line
 Sport Line
 Pakiet sportowy M

Ekskluzywna skóra Nappa
LZFI kość słoniowa, z ekskluzywnym stebnowaniem⁴ i lamówką w kontrastującym kolorze




Luxury Line
 Sport Line
 Pakiet sportowy M

Ekskluzywna skóra Nappa
LZFF kość słoniowa, z ekskluzywnym stebnowaniem⁴ i lamówką w kontrastującym kolorze



Luxury Line
 Sport Line
 Pakiet sportowy M


Ekskluzywna skóra Nappa
LZNI mokka, z ekskluzywnym stebnowaniem⁴ i lamówką w kontrastującym kolorze



KOLORY WNĘTRZA Dostępność


Standard
 Luxury Line
 Sport Line
 Pakiet sportowy M

Czarny z podsufitką w kolorze kości słoniowej



Standard
 Luxury Line
 Sport Line
 Pakiet sportowy M


Beż Canberra z podsufitką w kolorze beżu Canberra



LISTWY WEWNĘTRZNE Dostępność

Standard

4K8 ciemne oksydowane srebro, matowe, listwa akcentowa: perłowy chrom



Pakiet sportowy M

4K7 aluminium Rhombicle, listwa akcentowa: perłowy chrom




Standard
 Luxury Line
 Sport Line

4K9 aluminium z delikatnym szlifem, listwa akcentowa: perłowy chrom




Standard
 Luxury Line
 Sport Line
 Pakiet sportowy M

4LU czarne błyszczące, listwa akcentowa: perłowy chrom




Standard
 Luxury Line
 Sport Line
 Pakiet sportowy M

4LH drewno szlachetne Fineline Cove, listwa akcentowa: perłowy chrom




Standard
 Luxury Line
 Sport Line
 Pakiet sportowy M

4LF drewno szlachetne Fineline Ridge, listwa akcentowa: perłowy chrom




Standard
 Luxury Line
 Sport Line
 Pakiet sportowy M

4LG korzeń orzecha, ciemny, listwa akcentowa: perłowy chrom



Standard
 Luxury Line
 Sport Line
 Pakiet sportowy M


4LQ szara topola słojuwana, listwa akcentowa: perłowy chrom



BMW INDIVIDUAL PODSUFITKA Dostępność


Standard
 Luxury Line
 Sport Line
 Pakiet sportowy M

Podsufitka BMW Individual
776 alicantara, antracytowa⁷



Standard
 Luxury Line
 Sport Line
 Pakiet sportowy M


Podsufitka BMW Individual
775 antracytowa



TAPICERKI BMW INDIVIDUAL Dostępność


Standard
 Luxury Line
 Sport Line
 Pakiet sportowy M

Pełna tapicerka BMW Individual ze skóry Merino o delikatnej fakturze
ZBFU biały dym i czarna^{5,6,7}




Standard
 Luxury Line
 Sport Line
 Pakiet sportowy M

Pełna tapicerka BMW Individual ze skóry Merino o delikatnej fakturze
ZBCR karmelowa^{5,6,7}



Standard
 Luxury Line
 Sport Line
 Pakiet sportowy M


Pełna tapicerka BMW Individual ze skóry Merino o delikatnej fakturze
ZBTQ truflowa^{5,6,7}



LISTWY WEWNĘTRZNE BMW INDIVIDUAL


Standard
 Luxury Line
 Sport Line
 Pakiet sportowy M

Listwy ozdobne BMW Individual
XEW drewno szlachetne, jasnobrazowy kolcosif^{8,9}




Standard
 Luxury Line
 Sport Line
 Pakiet sportowy M

Listwy ozdobne BMW Individual
4WY drewno szlachetne, brązowa śliwa, błyszczące^{7,9}



Standard
 Luxury Line
 Sport Line
 Pakiet sportowy M

Listwy ozdobne BMW Individual
4ML czarny lakier fortepianowy⁹



Prosimy pamiętać, że nawet w przypadku użycia zgodnego z przeznaczeniem po pewnym czasie mogą wystąpić zabrudzenia tapicerki, których nie da się usunąć. Może to być spowodowane szczególnie przez farbującą odzież.

Prosimy pamiętać, że kolor wnętrza zależy od wybranego koloru tapicerki.

¹ Tylko w połączeniu z fotelami standardowymi.

² Opcja niedostępna w połączeniu z fotelami sportowymi.

³ Opcja niedostępna w połączeniu z fotelami standardowymi.

⁴ Tylko w połączeniu z fotelami komfortowymi.

⁵ Z deską rozdzielczą obitą skórą; górna część z czarnej skóry nappa z kontrastującym stebnowaniem, dolna część ze skóry Merino o delikatnej fakturze w kolorze tapicerki.

⁶ Oferowana również jako rozszerzona tapicerka skórzana BMW Individual Merino o delikatnej fakturze.

⁷ Przewidywana dostępność od 07/2017.

⁸ Tapicerka z sygnaturą M w lamówce.

⁹ Z listwą akcentową w perłowym chromie.

OBREĆCZE KÓŁ I OPONY.

Dowiedz się więcej dzięki nowej aplikacji Katalogi BMW dostępnej teraz na smartfony i tablety.



□ 20-calowe obręcze kół BMW Individual ze stopów lekkich V Spoke 759 I, dwukolorowe, przód 8J x 20, opony 245/35 R20, tył 9J x 20, opony 275/30 R20.



□ 19-calowe obręcze kół ze stopów lekkich W Spoke 663 Ferric Grey, polerowane, z ogumieniem mieszanym i funkcją jazdy awaryjnej, przód 8J x 19, opony 245/40 R19, tył 9J x 19, opony 275/35 R19.



□ 17-calowe obręcze kół ze stopów lekkich Turbine Styling 645 w dwóch odcieniach Orbit Grey, polerowane, BMW EfficientDynamics, 7,5J x 17, opony 225/60 R17.



□ 17-calowe obręcze kół ze stopów lekkich V Spoke 631 Ferric Grey, polerowane, 7,5J x 17, opony 225/55 R17.



□ 18-calowe obręcze kół ze stopów lekkich Multi Spoke 619, 8J x 18, opony 245/45 R18.



□ 19-calowe obręcze kół M ze stopów lekkich Double Spoke 664 M, Jet Black, niemetalizowane¹, z ogumieniem mieszanym i funkcją jazdy awaryjnej, przód 8J x 19, opony 245/40 R19, tył 9J x 19, opony 275/35 R19.



□ 18-calowe obręcze kół ze stopów lekkich V Spoke 684 Ferric Grey, polerowane, 8J x 18, opony 245/45 R18.



○ 20-calowe obręcze kół BMW M Performance ze stopów lekkich Double Spoke 669 M, w dwóch odcieniach czerni (matowej i błyszczącej), z ogumieniem mieszanym i funkcją jazdy awaryjnej, przód 8J x 20, opony 245/35 R20, tył 9J x 20, opony 275/30 R20.



○ 20-calowe obręcze kół M ze stopów lekkich Double Spoke 668 M, Cerium Grey², matowe, polerowane, ze sportowymi paskami i ogumieniem mieszanym, przód 8J x 20, opony 245/35 R20, tył 9J x 20, opony 275/30 R20.

ORYGINALNE AKCESORIA BMW.

Wyposażenie 40 | 41

■ wyposażenie standardowe □ wyposażenie dodatkowe ○ akcesoria




○ Zamykany na zamek, otwierany z dwóch stron **pojemnik dachowy** w kolorze czarno-tytanowosrebrnym o pojemności 520 l; pasuje do wszystkich systemów belek dachowych BMW.


○ 20-calowe obręcze kół ze stopów lekkich **Cross Spoke 636 Liquid Black**, z ogumieniem mieszanym i funkcją jazdy awaryjnej, przód 8J x 20, opony 245/35 R20, tył 9J x 20, opony 275/30 R20.



○ **Activity Key²** – mały bezprzyciskowy moduł kluczyka do bezdotykowego otwierania i zamykania oraz włączania i wyłączenia pojazdu z możliwością noszenia jako klips, breloczek lub opaska na rękę.



○ **System Travel & Comfort – uchwyt bazowy.** Umożliwia montowanie na zagłówku foteli przednich wieszaka na odzież, składanego stolika, uniwersalnego haka lub uchwytu na kamery GoPro albo urządzenia Apple iPad™ oraz Samsung Galaxy Tab.



○ Wysokiej jakości **kocycy podróży** z beżową i ciemnobrązową stroną jest wykonany w 100% z niezwykle delikatnej wełny z merynosów i tkany w technice żakardowej.



○ **Dywaniki całoroczne** – idealnie dopasowana ochrona przed wilgocią, brudem i wilgocią w przestrzeni na nogi w całym pojeździe. Czarna wersja idealnie pasuje do wnętrza.



○ **Etui na kluczyk BMW z wyświetlaczem** – dopasowane etui ze skóry nappa chroni kluczyk BMW z wyświetlaczem.



○ **Etui do ładowania bezprzewodowego** do indukcyjnego ładowania urządzeń iPhone™ 5/5s/SE/6/6s firmy Apple; etui na telefon służy jednocześnie jako etui ochronne.



○ Dopasowana, antypoślizgowa, wodoodporna i wytrzymała **wanienka do bagażnika.**

¹ Tylko w połączeniu z pakietem sportowym M.
² Przewidywana dostępność od 03/2017.

Zapraszamy do skorzystania z innowacyjnych rozwiązań BMW obejmujących elementy zewnętrzne, wyposażenie wnętrza, systemy komunikacyjne i informacyjne oraz transport i wyposażenie bagażnika. Dealer BMW chętnie doradzi w kwestii wyboru oryginalnych

akcesoriów BMW i wręczy specjalny katalog akcesoriów. Więcej informacji znaleźć można pod adresem www.bmw.pl/akcesoria

BMW SERII 5 LIMUZyna	530i 530i xDrive	540i 540i xDrive	M550i xDrive ¹	520d EfficientDynamics Edition ¹	520d 520d xDrive	530d 530d xDrive	530e iPerformance ^{1,9}
----------------------	---------------------	---------------------	---------------------------	--	---------------------	---------------------	-------------------------------------

Masa								
Masa własna wg WE ³	kg	[1615]	[1670]	-	- ²	1615 [1635]	[1715]	- ²
Masa własna wg WE ³ (xDrive)	kg	[1670]	[1735]	- ²	-	1695	[1770]	-
Dopuszczalna masa całkowita	kg	[2200]	[2270]	-	- ²	2230 [2245]	[2345]	- ²
Dopuszczalna masa całkowita (xDrive)	kg	[2270]	[2340]	- ²	-	2325	[2385]	-
Ładowność	kg	[660]	[675]	-	- ²	685 [685]	[705]	- ²
Ładowność (xDrive)	kg	[675]	[675]	- ²	-	[705]	[690]	-
Dopuszczalna masa przyczepy niehamowanej ⁴	kg	[750]	[750]	-	- ²	750 [750]	[750]	- ²
Dopuszczalna masa przyczepy niehamowanej (xDrive) ⁴	kg	[750]	[750]	- ²	-	[750]	[750]	-
Dopuszczalna masa przyczepy hamowanej do nachylenia maks. 12% / maks. 8% (xDrive) ⁴	kg	[2000/2000]	[2000/2000]	-	- ²	1800/1800 [2000/2000]	[2000/2000]	- ²
Dopuszczalna masa przyczepy hamowanej do nachylenia maks. 12% / maks. 8% (xDrive) ⁴	kg	[2000/2000]	[2000/2000]	- ²	-	[2000/2000]	[2000/2000]	-
Pojemność bagażnika	l	530	530	- ²	- ²	530	530	- ²

Silnik ^{5,7}								
Cylindry / zawory		4/4	6/4	8/4	4/4	4/4	6/4	4/4
Pojemność	cm ³	1998	2998	- ²	- ²	1995	2993	1998
Moc maksymalna przy prędkości obrotowej	kW (KM) przy obr/min	185 (252)/ 5200-6500	250 (340)/ 5500-6500	340 (462)/- ²	140 (190)/- ²	140 (190)/ 4000	195 (265)/ 4000	135 (184)/ 5000-6500
Maks. moment obrotowy / prędkość obrotowa	Nm / obr/min	350/ 1450-4800	450/ 1380-5200	- ²	400/ 1750-2500	400/ 1750-2500	620/ 2000-2500	420/- ²

Przeniesienie napędu								
Rodzaj napędu		tylny / na cztery koła	tylny / na cztery koła	na cztery koła	tylny	tylny / na cztery koła	tylny / na cztery koła	tylny
Standardowa skrzynia biegów		8-stopniowa Steptronic	8-stopniowa Steptronic	-	6-biegowa manualna	6-biegowa manualna	8-stopniowa Steptronic	8-stopniowa Steptronic
Standardowa skrzynia biegów (xDrive)		8-stopniowa Steptronic	8-stopniowa Steptronic	8-stopniowa Steptronic	-	8-stopniowa Steptronic	8-stopniowa Steptronic	-

Osiągi								
Prędkość maksymalna	km/h	[250] ⁶	[250] ⁶	-	235	238 [235]	[250] ⁶	[235]
Prędkość maksymalna (xDrive)	km/h	[250] ⁶	[250] ⁶	[250] ⁶	-	[232]	[250] ⁶	-
Prędkość maksymalna na napędzie elektrycznym	km/h	-	-	-	-	-	-	[140]
Przyspieszenie 0-100 km/h	s	[6,2]	[5,1]	-	7,5 ⁸	7,7 [7,5]	[5,7]	[6,2]
Przyspieszenie (xDrive) 0-100 km/h	s	[6,0]	[4,8]	[4,0] ⁶	-	[7,6]	[5,4]	-

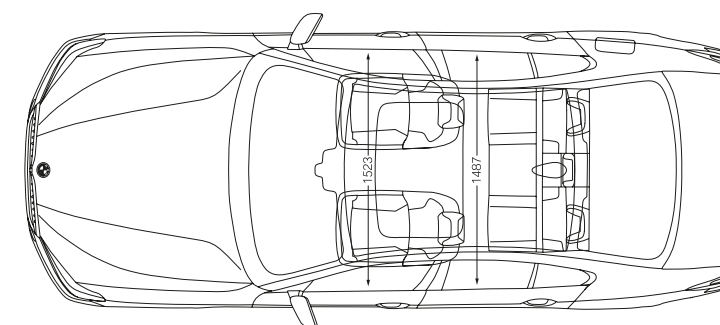
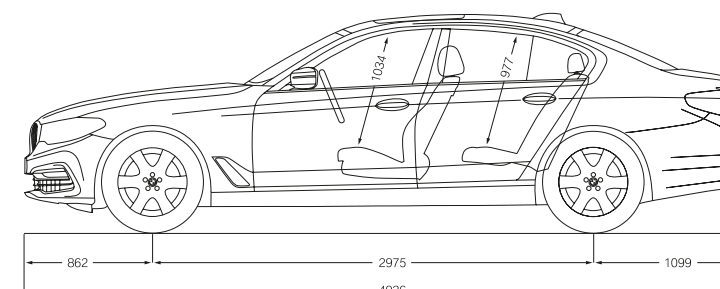

Zużycie ^{5,7,8}								
Cykl miejski	l/100 km	[7,3-6,9]	[9,2-8,9]	-	- ²	5,2-4,9 [5,0-4,7]	[5,6-5,3]	- ²
Cykl miejski (xDrive)	l/100 km	[7,8-7,4]	[9,6-9,3]	- ²	-	[5,4-5,1]	[6,2-5,8]	-
Cykl pozamiejski	l/100 km	[5,2-4,7]	[5,6-5,2]	-	- ²	4,1-3,7 [5,1-3,8]	[4,4-4,1]	- ²
Cykl pozamiejski (xDrive)	l/100 km	[5,6-5,2]	[6,1-5,7]	- ²	-	[4,6-4,2]	[4,9-4,6]	-
Cykl mieszany	l/100 km	[5,9-5,5]	[6,9-6,5]	-	3,8 ⁸	4,5-4,2 [4,5-4,1]	[4,9-4,5]	[2,0]
Cykl mieszany (xDrive)	l/100 km	[6,4-6,0]	[7,4-6,9]	[9,2-8,9]	-	[4,9-4,5]	[5,4-5,0]	-
Zużycie energii ⁶	kWh/100 km	-	-	-	-	-	-	- ²
Emisja CO ₂ w cyklu mieszanym	g/km	[136-126]	[159-149]	-	102 ⁹	119-109 [118-108]	[128-118]	[46]
Emisja CO ₂ w cyklu mieszanym (xDrive)	g/km	[147-137]	[169-159]	[209-204]	-	[129-119]	[142-132]	-
Klasa energetyczna / klasa energetyczna (xDrive)		- ²	- ²	- ²	- ²	- ²	- ²	- ²
Pojemność zbiornika paliwa ok.	l	68	68	- ²	- ²	66	66	- ²

Koła / opony								
Rozmiar opon		225/55 R 17 Y	225/55 R 17 Y	- ²	- ²	225/55 R 17 Y	225/55 R 17 Y	- ²
Rozmiar obręczy kół		7,5J x 17, stop lekki	7,5J x 17, stop lekki	- ²	- ²	7,5J x 17, stop lekki	7,5J x 17, stop lekki	- ²
Materiał		stop lekki	stop lekki	- ²	- ²	stop lekki	stop lekki	- ²

Moc systemowa napędu iPerformance								
Moc maksymalna / prędkość obrotowa	kW (KM) przy obr/min	-	-	-	-	-	-	70 (95)
Moc systemowa	kW (KM)	-	-	-	-	-	-	185 (252)
Systemowy moment obrotowy	Nm	-	-	-	-	-	-	420

BMW SERII 5 LIMUZyna	530i 530i xDrive	540i 540i xDrive	M550i xDrive ¹	520d EfficientDynamics Edition ¹	520d 520d xDrive	530d 530d xDrive	530e iPerformance ^{1,9}
----------------------	---------------------	---------------------	---------------------------	--	---------------------	---------------------	-------------------------------------

Pojemność akumulatora wysokonapięciowego							
Typ akumulatora / pojemność akumulatora netto	kWh	-	-	-	-	-	9,2
Zasięg elektryczny (NEDC) ¹⁰ / maks. zasięg całkowity w cyklu mieszanym ¹⁰	km	-	-	-	-	-	45/650
Czas ładowania ¹¹ (z gniazdka domowego / BMW i Wallbox Pure / Pro)	h	-	-	-	-	-	3:50/2:50



Wszystkie wartości na rysunkach technicznych podano w mm. Wysokość bez anteny dachowej wynosi 1466 mm. Podane osiągi, zużycie paliwa i emisji CO₂ obowiązują dla samochodów ze standardową skrzynią biegów. Wartości w [] dotyczą pojazdów ze skrzynią Steptronic.

- Przewidywana dostępność od 03/2017.
- Brakujące dane nie były dostępne w chwili zamknięcia wydania.
- Podane wartości uwzględniają 90-procentowe napełnienie zbiornika paliwa, 68 kg wagi kierowcy i 7 kg bagażu. Masa własna dotyczy samochodów z wyposażeniem standardowym. Wyposażenie dodatkowe zwiększa tę wartość.
- Rzeczywista masa całkowita przyczepy nie może przekraczać dopuszczalnej masy przyczepy z uwzględnieniem dopuszczalnego obciążenia haka holowniczego.
- BMW zaleca stosowanie benzyny bezołowiowej o liczbie oktanowej 95. Dopuszczalne jest stosowanie paliwa bezołowiowego o liczbie oktanowej 91 lub wyższej i zawartości etanolu do 10% (E10). Dane dotyczące mocy i zużycia odnoszą się do paliwa o liczbie oktanowej 98.
- Ograniczona elektronicznie.
- Wszystkie silniki spełniają standardowo wymogi normy Euro 6. Podstawą pomiaru zużycia paliwa jest cykl testowy wg normy ECE. Cykl ten składa się w ok. 1/3 z jazdy w mieście, a w 2/3 z jazdy poza terenem zabudowanym (w odniesieniu do pokonywanej odległości). Oprócz zużycia paliwa mierzona jest emisja CO₂. Wyposażenie dodatkowe może zwiększać tę wartość. Informacje dotyczące zużycia paliwa i emisji CO₂ zależą od wybranego rozmiaru opon (wyższe wartości odnoszą się do modeli z kołami z oferty wyposażenia dodatkowego). Informacje dotyczące zużycia paliwa i emisji CO₂ zależą od wybranego rozmiaru opon (wyższe wartości odnoszą się do modeli z kołami z oferty wyposażenia dodatkowego).
- Tymczasowe dane (niepotwierdzone oficjalnie wartości na podstawie cyklu testowego ECE); brakujące dane nie były dostępne w chwili oddania do druku.
- Zużycie energii zależnie od wybranego rozmiaru kół i opon.
- Zasięg zależny od wielu różnych czynników, przede wszystkim: indywidualnego stylu jazdy, uwarunkowań trasy, temperatury zewnętrznej, ogrzewania lub klimatyzacji oraz zastanej temperatury.
- Zależnie od lokalnej infrastruktury energetycznej. Czas ładowania dotyczy naładowania akumulatora do poziomu 100% maksymalnej pojemności.

BMW 540i LIMUZyna Z PAKIETEM SPORTOWYM M:

6-cylindrowy rzędowy silnik benzynowy BMW TwinPower Turbo, 250 kW (340 KM), 20-calowe obręcze kół BMW Individual ze stopów lekkich V Spoke 759 I w dwóch odcieniach z ogumieniem mieszanym, lakier metalizowany w kolorze bazaltu, fotele w skórze Dakota w kolorze kości słoniowej z ekskluzywnym stebnowaniem i lamówką w kontrastującym kolorze, listwy ozdobne z drewna szlachetnego Finline Ridge z listwą akcentową w perłowym chromie.

BMW 530e iPERFORMANCE:

4-cylindrowy rzędowy silnik benzynowy BMW TwinPower Turbo, (135 kW / 184 KM), silnik elektryczny (70 kW / 95 KM), 19-calowe obręcze kół ze stopów lekkich V Spoke 635 z ogumieniem mieszanym, lakier metalizowany w kolorze srebra lodowcowego, fotele w skórze Dakota w kolorze granatu nocy z ekskluzywnym stebnowaniem i lamówką w kontrastującym kolorze, listwy ozdobne BMW Individual w czarnym lakierze fortepianowym.

W katalogu przedstawione są modele, elementy wyposażenia i możliwości konfiguracji (wyposażenie standardowe i dodatkowe) pojazdów dostarczanych przez BMW AG na rynek niemiecki. Zakres wyposażenia i możliwości konfiguracji wyposażenia standardowego i dodatkowego w poszczególnych modelach mogą ulec zmianie po terminie oddania tego katalogu do druku 15.09.2016 r. oraz w innych krajach Unii Europejskiej. Szczegółowych informacji udzielają salony sprzedaży BMW. Zmiany konstrukcji i wyposażenia zastrzeżone.

© BMW AG, Monachium / Niemcy. Przedruk, również we fragmentach, tylko za pisemną zgodą BMW AG, Monachium.

4 11 005 403 83 2 2016 BM. Wydrukowano w Niemczech 2016 r.

