



THE X3


BMW X3.



INNOWACJE I TECHNOLOGIE.



18 BMW EfficientDynamics



20 Systemy wspomagające kierowcę
21 BMW ConnectedDrive



22 Zawieszenie i bezpieczeństwo

WYPOSAŻENIE.



24 Modele i linie stylistyczne




30 BMW Individual



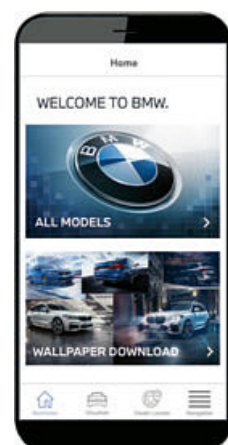
33 Inne wyposażenie



36 Kolorystyka karoserii



38 Kolorystyka wnętrza



TWOJA NOWA APLIKACJA.

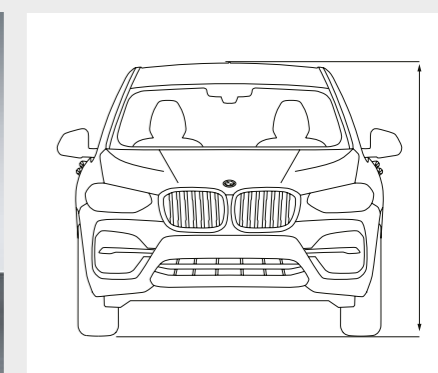
POBIERZ APLIKACJĘ BMW BROCHURES
I ODKRYJ RADOŚĆ Z JAZDY!



40 Koła i opony



41 Oryginalne akcesoria BMW



42 Dane techniczne



DLA WSZYSTKICH,
KTÓRZY CHCĄ WSZYSTKIEGO.





W DROGĘ I JAZDA.



DOSKONAŁE WYWAŻONA SYLWETKA SAMOCHODU II SZEROKIE BARKI II
PŁASKA LINIA DACHU II DUŻE KOŃCÓWKI RUR WYDECHOWYCH II WYRAZISTE
W PEŁNI DIODOWE LAMPY TYLNE¹

¹ Wyposażenie dodatkowe.



NIEZOBOWIAZUJĄCE. NIEOGRANICZONE. NIESPOTYKANE.



SOLIDNY, DOPRACOWANY WYGLĄD ZEWNĘTRZNY II ATLETYCZNE PROPORCJE II
PODKREŚLONA LINIA BARKOWA II SPORTOWO ELEGANCKIE POWIERZCHNIE II DŁUGA
MASKA SILNIKA II DUŻY ROZSTAW OSI II KRÓTKIE ZWISY KAROSERII



LŚNI, NAWET GDY
SIĘ ZABRUDZI.



6-CYLINDROWY RZĘDOWY SILNIK BENZYNOWY BMW M TWIN POWER TURBO II ROZKŁAD MASY
NA OSIE 50:50 II OPTYMALNA AERODYNAMIKA II SPORTOWY MECHANIZM RÓŻNICOWY M¹



¹ Standard w BMW X3 M40i oraz BMW X3 M40d.



TRUDNO SIĘ NAPATRZEĆ.



IMPONUJĄCA PRZESTRONNOŚĆ WNIĘTRZA II DUŻY SZKLANY DACH PANORAMICZNY¹ II
DOSKONAŁE MATERIAŁY II PRECYZYJNE WYKOŃCZENIE II NASTROJOWE
OŚWIETLENIE¹ II DESKA ROZDZIELCZA POKRYTA SYNTETYCZNĄ SKÓRĄ SENSATEC¹ * II
SZYBY AKUSTYCZNE¹

¹ Wyposażenie dodatkowe.

* Dostępność niektórych elementów wyposażenia i funkcji zależy od wersji silnikowej lub innego wyposażenia dodatkowego. Dostępność może się różnić w zależności od rynku. Szczegółowe informacje o okresach obowiązywania, wyposażeniu standardowym i dodatkowym dostępne są na stronie www.bmw.pl, w cenniku oraz u dealerów BMW.

NIEZALEŻNE. ALE SKOMUNIKOWANE.



DOTYKOWY MONITOR POKŁADOWY 10,25"^{1,*} II PERSONALIZOWANY INTERFEJS
UŻYTKOWNIKA II INTELIGENTNE STEROWANIE GŁOSEM I GESTAMI^{1,*} II
PEŁNOKOLOROWY WYŚWIETLACZ BMW HEAD-UP^{1,2} II SYSTEM ASYSTUJĄCY
KIEROWCY PLUS^{1,3} II BMW CONNECTED DRIVE*

¹ Wyposażenie dodatkowe.
² Z polaryzacyjnymi okularami przeciwsłonecznymi wskazania wyświetlacza BMW Head-Up widoczne są w ograniczonym zakresie. Wyświetlane elementy zależą od wyposażenia. Wskazania zakładają posiadanie dalszego wyposażenia dodatkowego.
³ Działanie systemu może być ograniczone w ciemności, w mgłę lub przy mocnym świetle z naprzeciwka.
* Dostępność niektórych elementów wyposażenia i funkcji zależy od wersji silnikowej lub innego wyposażenia dodatkowego. Dostępność może się różnić w zależności od rynku. Szczegółowe informacje o okresach obowiązywania, wyposażeniu standardowym i dodatkowym dostępne są na stronie www.bmw.pl, w cenniku oraz u dealerów BMW.



PRAWDZIWE X. OD A DO Z.



CZY TO NA DROGACH UTWARDZONYCH, CZY W TERENIE – W BMW X3 IDEALNIE WYWAŻONA SYLWETKA SAMOCHODU I SYSTEMY WSPOMAGAJĄCE KIEROWCĘ BMW, TAKIE JAK ASYSTENT UTRZYMANIA PASA RUCHU¹ CZY AKTYWNY REGULATOR PRĘDKOŚCI¹, ZAWSZE GWARANTUJĄ MAKSYMALNĄ RADOŚĆ Z JAZDY. DO TEGO DOCHODZI NOWOCZESNE, WYSOKOGATUNKOWE WNEŹRZE I MAKSYMALNY KOMFORT TECHNOLOGICZNY: INNOWACYJNA KONCEPCJA OBSŁUGI I DOSKONAŁA ŁĄCZNOŚĆ SIECIOWA SPRAWIA, ŻE POCZUJESZ WOLNOŚĆ WSZYSTKIMI ZMYŚLAMI. **X RAZY BARDZIEJ NIEZALEŻNE – BMW X3.**

¹Wyposażenie dodatkowe.

www.bmw.pl/efficientdynamics

**WIĘKSZA MOC,
MNIJSZE SPALANIE.**

Jeszcze więcej mocy z 3-12 cylindrów. Małe spalanie, duże wrażenie:

silniki BMW TwinPower Turbo oferują najwyższą dynamikę przy maksymalnej wydajności za sprawą najnowszego układu wtryskowego, adaptacyjnego rozrządu i zaawansowanego turbodoładowania. Nieważne, diesel czy benzyna, nieważne, ile cylindrów: silniki BMW EfficientDynamics oferują znacznie lepszą charakterystykę mocy oraz spontaniczną reakcję silnika już na niskich obrotach i mają przy tym wyjątkowo niskie parametry zużycia paliwa i emisji spalin.

**WIĘKSZA RADOŚĆ Z JAZDY,
MNIJSZA EMISJA SPALIN.**

BMW EfficientDynamics to pakiet technologiczny obejmujący nie tylko napęd, ale i całą koncepcję pojazdu oraz inteligentne zarządzanie energią. Innowacyjne technologie oferowane w wyposażeniu standardowym stale zwiększają wydajność samochodu. Poprzez podniesienie wydajności silników, napędy elektryczne oraz lekką konstrukcję i optymalizację aerodynamiki udało się znacznie obniżyć emisję CO₂ floty BMW.

**WIĘKSZA DYNAMIKA,
MNIJSZA MASA.**

Mniejsza masa dzięki zastosowaniu inteligentnej lekkiej konstrukcji: dopracowanie w każdym detalu – inteligentna lekka konstrukcja oznacza użycie optymalnych materiałów w każdej części samochodu. Poprzez zastosowanie wyjątkowo lekkich nowoczesnych materiałów takich jak aluminium czy karbon **BMW EfficientLightweight** dąży do maksymalnej redukcji masy. Poprawia to właściwości jezdne, zwiększa stabilność, bezpieczeństwo i komfort jazdy.



LEKKA KONSTRUKCJA.

Inteligentna lekka konstrukcja oznacza w BMW stosowanie właściwych materiałów we właściwym miejscu. Dla każdej części dobierany jest najlepiej nadający się do tego materiał. Ta filozofia, zwana również BMW EfficientLightweight, jest dzisiaj integralnym elementem strategii BMW EfficientDynamics i występuje w każdym samochodzie BMW.


AERODYNAMIKA.

Odpowiednie rozwiązania aerodynamiczne optymalizują współczynnik oporu powietrza i wydajność oraz poprawiają akustykę wewnątrz auta. Zmniejszają też zużycie paliwa. Atrapa chłodnicy Active Air Stream, skrzela, zasłony powietrzne na przednich kołach i aerodynamiczne obręcze kół to kolejne detale zmniejszające opory powietrza.

TECHNOLOGIA MILD HYBRID.

Technologia mild hybrid² zapewnia odzysk energii hamowania i poprzez napęd elektryczny wspomaga silnik spalinowy podczas przyspieszania. Skutkuje to zmniejszeniem zużycia paliwa i emisji spalin przy jednoczesnym wzroście dynamiki jazdy. Ponadto technologia mild hybrid umożliwia szybsze i bardziej komfortowe działanie funkcji Auto Start/Stop.

W BMW X3.



BMW X3 xDrive20i

- 4-cylindrowy silnik benzynowy BMW TwinPower Turbo o mocy 135 kW (184 KM) i momencie obrotowym 300 Nm
- przyspieszenie 0-100 km/h: 8,3 s; prędkość maksymalna: 215 km/h
- zużycie paliwa w cyklu mieszanym: 7,9 l/100 km
- emisja CO₂ w cyklu mieszanym: 179 g/km

BMW X3 xDrive30i

- 4-cylindrowy silnik benzynowy BMW TwinPower Turbo o mocy 185 kW (252 KM) i momencie obrotowym 350 Nm
- przyspieszenie 0-100 km/h: 6,4 s; prędkość maksymalna: 240 km/h
- zużycie paliwa w cyklu mieszanym: 7,9 l/100 km
- emisja CO₂ w cyklu mieszanym: 179 g/km

BMW X3 M40i

- 6-cylindrowy rzędowy silnik benzynowy BMW TwinPower Turbo o mocy 265 kW (360 KM) i momencie obrotowym 500 Nm
- przyspieszenie 0-100 km/h: 4,8 s; prędkość maksymalna: 250 km/h¹
- zużycie paliwa w cyklu mieszanym: 9,5 l/100 km
- emisja CO₂ w cyklu mieszanym: 215 g/km

X3 xDrive30e

- 4-cylindrowy silnik benzynowy BMW TwinPower Turbo i silnik elektryczny o mocy systemowej 135 kW (184 KM) i momencie obrotowym 300 Nm
- przyspieszenie 0-100 km/h: 6,4-6,1 s; prędkość maksymalna: 210 km/h
- zużycie paliwa w cyklu mieszanym: 2,2 l/100 km
- emisja CO₂ w cyklu mieszanym: 49 g/km

BMW X3 sDrive18d

- 4-cylindrowy silnik wysokoprężny BMW TwinPower Turbo o mocy 110 kW (150 KM) i momencie obrotowym 350 Nm (dodatkowe 8 kW (11 KM) z technologią mild hybrid)
- przyspieszenie 0 – 100 km/h: 9,4 s; prędkość maksymalna: 198 km/h
- zużycie paliwa w cyklu mieszanym: 5,8 l/100 km
- emisja CO₂ w cyklu mieszanym: 153 g/km

BMW X3 xDrive20d²

- 4-cylindrowy silnik wysokoprężny BMW TwinPower Turbo o mocy 140 kW (190 KM) i momencie obrotowym 400 Nm (dodatkowe 8 kW (11 KM) z technologią mild hybrid)
- przyspieszenie 0-100 km/h: 7,9 s; prędkość maksymalna: 213 km/h
- zużycie paliwa w cyklu mieszanym: 5,9 l/100 km
- emisja CO₂ w cyklu mieszanym: 154 g/km

BMW X3 xDrive30d

- 6-cylindrowy rzędowy silnik wysokoprężny BMW TwinPower Turbo o mocy 210 kW (286 KM) i momencie obrotowym 650 Nm (dodatkowe 8 kW (11 KM) z technologią mild hybrid)
- przyspieszenie 0-100 km/h: 5,7 s; prędkość maksymalna: 245 km/h
- zużycie paliwa w cyklu mieszanym: 6,9 l/100 km
- emisja CO₂ w cyklu mieszanym: 181 g/km

BMW X3 M40d

- 6-cylindrowy rzędowy silnik wysokoprężny BMW TwinPower Turbo o mocy 250 kW (286 KM) i momencie obrotowym 680 Nm (dodatkowe 8 kW (11 KM) z technologią mild hybrid)
- przyspieszenie 0-100 km/h: 4,9 s; prędkość maksymalna: 250 km/h¹
- zużycie paliwa w cyklu mieszanym: 7,4 l/100 km
- emisja CO₂ w cyklu mieszanym: 193 g/km

¹ Ograniczona elektronicznie.
² Ten wariant silnika nie jest dostępny we wszystkich krajach. Więcej informacji można uzyskać u dealerów BMW.

Podane osiągi, zużycie paliwa i emisja CO₂ obowiązują dla samochodów ze standardową skrzynią biegów.

Więcej informacji na temat zużycia paliwa, emisji CO₂ i klasy energetycznej znajduje się w danych technicznych na stronie 42-43 i w cenniku.

INNOWACYJNE SYSTEMY WSPOMAGAJĄCE KIEROWCĘ BMW.

Systemy wspomagające kierowcę BMW zapewniają najlepszy komfort i najwyższy poziom bezpieczeństwa. Jazda czy parkowanie: systemy wspomagające kierowcę BMW niezawodnie wspierają Cię w każdej sytuacji. Najnowocześniejsze czujniki – radar, ultradźwięki i kamery – skutecznie obserwują otoczenie pojazdu, tworząc podstawę działania inteligentnych systemów wspomagających kierowcę. Czy to włączane na życzenie, czy działające wspomagająco w tle – dzięki systemom wspomagającym kierowcę BMW jazda jest jeszcze przyjemniejsza i bezpieczniejsza.

AUTONOMICZNA JAZDA BLIŻEJ NIŻ KIEDYKOLWIEK DOTĄD.

Autonomiczna jazda to nie utopia, to przyszłość: samochody testowe BMW Personal Copilot jeżdżą już samoczynnie i bez udziału kierowcy, demonstrując, jak w najbliższej przyszłości będzie zmieniać się mobilność – i zapowiadają też kolejny poziom radości z jazdy. Już teraz systemy wspomagające kierowcę BMW oferują wiele inteligentnych półautomatycznych funkcji, które na życzenie aktywnie wspomagają kierowcę w niemal każdej sytuacji podczas jazdy.

PROSTE PARKOWANIE.

Dzięki inteligentnym systemom wspomaganie parkowania w BMW radość sprawia nie tylko jazda, ale też parkowanie i manewrowanie. Asystent parkowania już teraz wskazuje podczas jazdy odpowiednią lukę do zaparkowania i w zależności od modelu częściowo lub całkowicie automatycznie wykonuje parkowanie. Ale również tu automatyzacja pójdzie jeszcze dalej i w przyszłości samochody będą wyszukiwać miejsca i parkować autonomicznie bez udziału kierowcy.

SYSTEM ASYSTUJĄCY KIEROWCY PLUS.

System asystujący kierowcy plus^{1,2,*} oferuje większy komfort i bezpieczeństwo w monotonnych i niepewnych sytuacjach, takich jak korki, powolny ruch lub długie przejazdy przez miasto, poza miastem lub na autostradach, a także podczas skrzyżowań i przy zmianach pasa ruchu.

ASYSTENT PARKOWANIA.

Pakiet asystenta parkowania^{1,3} ułatwia parkowanie pojazdu. Kamera cofania zapewnia lepszą widoczność do tyłu. Active Park Distance Control (PDC) zwiększa ochronę przed uszkodzeniami parkingowymi. Asystent parkowania automatycznie parkuje samochód równoległe lub prostopadłe do jezdni. System mierzy lukę parkingową podczas przejeżdżania obok niej z małą prędkością.

AKTYWNY REGULATOR PRĘDKOŚCI Z FUNKCJĄ STOP & GO.

Aktywny regulator prędkości z funkcją Stop&Go^{1,*} i ostrzeganiem przed kolizją z poprzedzającym pojazdem utrzymuje ustawioną przez kierowcę prędkość oraz odstęp od poprzedzającego pojazdu. Samochód przejmuje ruszanie i hamowanie, a wybrany odstęp utrzymywany jest nawet przy niewielkich prędkościach i w korku aż do ewentualnego zatrzymania.

W BMW X3.

BMW ConnectedDrive Rozwiązania, które dają wolność.

ŁĄCZNOŚĆ SIECIOWA PRZEZ CAŁY CZAS.

Od samego początku klarowna wizja przyszłości: BMW rozpoczęło tzw. skomunikowaną mobilność już w latach 1990. W roku 2004 nastąpił kolejny milowy krok: pierwszy samochód z wbudowaną na stałe kartą SIM. Potem pojawiły się pierwsze usługi online, usługi Google oraz innowacyjne systemy wyświetlania takie jak wyświetlacz BMW Head-Up. Najważniejsze były przy tym zawsze oczekiwania klienta: BMW jako pierwszy producent samochodów umożliwił elastyczne zamawianie i opłacanie usług w Sklepie BMW ConnectedDrive zarówno w samochodzie, jak i z domowego komputera. Wprowadzenie aplikacji BMW na smartfony, Open Mobility Cloud, zdalnej aktualizacji oprogramowania i inteligentnego asystenta osobistego BMW jest kolejnym krokiem BMW w kierunku przyszłości.

SKLEP BMW CONNECTED DRIVE.

BMW ConnectedDrive to drzwi do cyfrowego świata BMW. Korzystaj w drodze z aplikacji samochodowych, takich jak wiadomości, pogoda, funkcje biurowe lub wyszukiwarka online, i bądź ze wszystkim zawsze na bieżąco. W sklepie ConnectedDrive lub bezpośrednio w BMW można zamawiać dodatkowe usługi cyfrowe, takie jak Connected Music czy Concierge Service – zawsze, wszędzie, łatwo i elastycznie.

BMW CONNECTED DRIVE – NIEZAWODNA KOMUNIKACJA PRZEZ CAŁĄ DOBĘ.

Czy drzwi mojego samochodu są naprawdę zamknięte? Kiedy muszę wyjść z biura, aby dotrzeć na czas na kolację we włoskiej restauracji? Jak tam dojechać? Na wszystkie te pytania odpowie Ci aplikacja BMW na smartfony – Twój osobisty asystent mobilności. Dzięki niej masz stałą łączność z samochodem i dostęp do wielu funkcji przed jazdą i w jej trakcie, co ułatwia każdą podróż i zwiększa jej komfort.

INFORMACJA O GODZINIE ODJAZDU.

Nie chcesz się spóźnić ani przegapić ważnych terminów? Dzięki funkcji „Time to Leave Notification”^{*} w aplikacji BMW Connected to żaden problem. Funkcja powiadamiania zna Twoje wszystkie nadchodzące terminy i informuje Cię w odpowiednim czasie na smartfonie i kompatybilnym smartwatchu, kiedy musisz ruszyć w drogę. Oblicza przy tym optymalny czas odjazdu w czasie rzeczywistym na podstawie aktualnych informacji o ruchu drogowym, tak aby umożliwić Ci punktualne dotarcie do celu bez utknięcia w korku.

OSTRZEGANIE PRZED ZAGROŻENIAMI.

Ostrzeżenie przed zagrożeniami^{*} to nowa funkcja Real Time Traffic Information (RTTI)^{1,*} umożliwiająca anonimową wymianę w czasie rzeczywistym pomiędzy samochodami BMW informacji o zagrożeniach.

REAL TIME TRAFFIC INFORMATION.

Nie chcesz marnować czasu na urlopie w korkach? Z Real Time Traffic Information^{1,*} szybciej dotrzesz do celu. Usługa zna aktualną sytuację na drogach prawie w czasie rzeczywistym i automatycznie oblicza alternatywne trasy. Dodatkowo funkcja lokalnego ostrzegania przed zagrożeniami ostrzega przed niesprzyjającymi warunkami drogowymi lub wypadkami na trasie. Okres ważności wynosi trzy lata.

W BMW X3.

¹ Wyposażenie dodatkowe.

² Działanie systemu może być ograniczone w ciemności, we mgle lub przy mocnym świetle z naprzeciwka.

³ Kierowca jest odpowiedzialny za stałe nadzorowanie autonomicznego parkowania zgodnie z przepisami ruchu drogowego.

^{*} Wyposażenie dodatkowe. Dostępność niektórych elementów wyposażenia i funkcji zależy od wersji silnikowej lub innego wyposażenia dodatkowego. Dostępność może się różnić w zależności od rynku. Szczegółowe informacje o okresach obowiązywania, wyposażeniu standardowym i dodatkowym dostępne są na stronie www.bmw.pl, w cenniku oraz u dealerów BMW.

■ wyposażenie standardowe □ wyposażenie dodatkowe



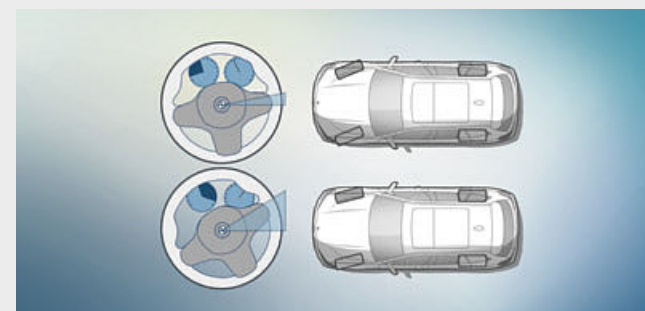
8-stopniowa sportowa skrzynia Steptronic^{1,2} umożliwia bardzo sportową zmianę biegów. Zarówno automatycznie, jak i ręcznie dźwigienkami przy kierownicy lub dźwignią biegów, umożliwiając komfortową albo dynamiczną jazdę. W trybie SPORT i przy dźwigni w lewej pozycji S/M tryb zmiany biegów skonfigurowano pod kątem najwyższych osiągnięć.

Adaptacyjny układ jezdny^{1,*} umożliwia dostosowanie charakterystyki amortyzatorów do danej sytuacji podczas jazdy, zwiększając komfort toczenia i dynamikę jazdy. Oprócz standardowego ustawienia COMFORT zapewniającego wysoki komfort jazdy do dyspozycji jest program SPORT oferujący sportowe ustawienie amortyzatorów.

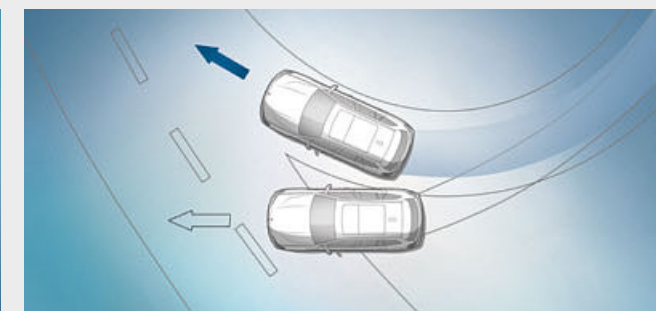
Układ kontroli zjazdu ze stoków HDC w modelach xDrive to układ, który po włączeniu pozwala automatycznie i bezpiecznie pokonywać nawet bardzo strome stoki z prędkością nieco wyższą od prędkości pieszo – bez konieczności naciskania pedału hamulca.

Sportowe hamulce M^{1,2} z czterotłoczkowymi zaciskami stałymi z przodu i jednotłoczkowymi zaciskami pływającymi z tyłu w metalizowanym kolorze niebieskim z napisem M mają duże tarcze hamulcowe, przez co oferują bardzo dużą skuteczność hamowania. Są dostosowane do wysokiego potencjału dynamicznego samochodu i gwarantują doskonałe hamowanie również przy bardzo sportowej jeździe i w wilgotnych warunkach.

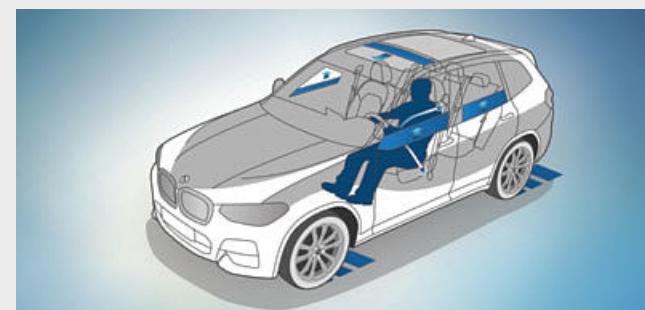
Sportowy dyferencjał M² optymalizuje trakcję i stabilność jazdy podczas zmiany pasa ruchu i przyspieszaniu na wyjściu z zakrętów, przy szybkim pokonywaniu zakrętów oraz na nawierzchni o zróżnicowanych właściwościach. Trakcja optymalizowana jest poprzez elektronicznie sterowaną wielopłytkową blokadę mechanizmu różnicowego redukującą różnice prędkości obrotowej pomiędzy tylnymi kołami.



□ **Adaptacyjny sportowy układ kierowniczy^{2,*}** z funkcją Servotronic umożliwia bardziej bezpośrednie i zwinne kierowanie pojazdem przy mniejszym nakładzie siły. Reaguje na skręt kierownicy z różnym przełożeniem. Ułatwia to prowadzenie w sportowym stylu oraz zmniejsza nakład siły potrzebnej podczas parkowania i skręcania.




■ **Dynamiczna kontrola stabilności (DSC)** stale nadzoruje parametry jazdy i w razie potrzeby stabilizuje samochód poprzez ingerencję w pracę silnika i hamowanie. Inne funkcje układu DSC to np. suszenie tarcz hamulcowych, funkcja gotowości hamulców czy asystent ruszania z miejsca, który podczas ruszania pod górę przez krótki czas zapobiega stacjaniu się pojazdu do tyłu.



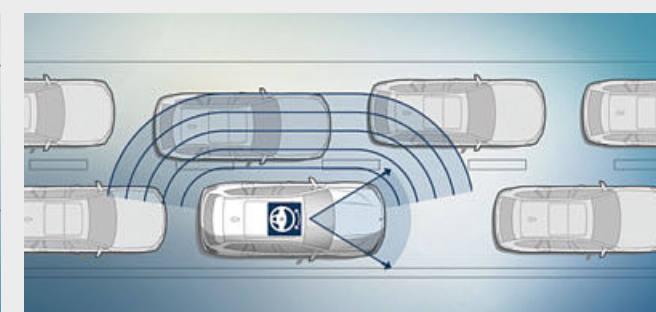
□ **Active Protection** to prewencyjna ochrona pasażerów, która ostrzega przed zmęczeniem, a w krytycznych sytuacjach napręża pasy bezpieczeństwa, fotele z regulacją elektryczną ustawia w wyprostowanej pozycji oraz zamyka szyby i dach przesuwany (jeśli jest).



■ Ekstremalnie sztywna, a przy tym lekka **konstrukcja karoserii** tworzy doskonałe warunki dla sportowej dynamiki jazdy, najwyższej precyzji prowadzenia i zwinności. Oprócz tego zapewnia optymalną ochronę w razie wypadku.



□ **Reflektory diodowe ze światłami zakrętowymi²** oferują jasne i wydajne diodowe światła mijania i drogowe. Światła zakrętowe i reflektory adaptacyjne w technologii diodowej umożliwiają adaptacyjny rozkład światła z intensywniejszym doświetleniem stref bocznych w ruchu miejskim. Diodowe światła dzienne i pozycyjne w tubach reflektorów głównych tworzą typowy znak rozpoznawczy BMW.



□ Załączany **asystent kierowania i pasa ruchu^{*}** z asystentem jazdy w korku odciąża kierowcę w monotonna sytuacjach podczas jazdy. Przy prędkościach do 210 km/h system komfortowo wspiera kierowanie i utrzymuje samochód zawsze pośrodku pasa ruchu. Funkcja działa niezależnie od aktywnego regulatora prędkości.

¹ Wyposażenie dodatkowe.

² Wyposażenie standardowe oferowane wyłącznie w BMW X3 M40i oraz BMW X3 M40d.

* Dostępność niektórych elementów wyposażenia i funkcji zależy od wersji silnikowej lub innego wyposażenia dodatkowego. Dostępność może się różnić w zależności od rynku. Szczegółowe informacje o okresach obowiązywania, wyposażeniu standardowym i dodatkowym dostępne są na stronie www.bmw.pl, w cenniku oraz u dealerów BMW.

MODEL PODSTAWOWY.

Dowiedz się więcej dzięki nowej aplikacji BMW Brochures dostępnej teraz na smartfony i tablety.



■ Listwy ozdobne w kolorze matowego ciemnego oksydowanego srebra z listwą akcentową w perłowym chromie i skórzana kierownica sportowa tworzą wyśmienitą atmosferę.



■ Fotele w tapicerce z tkaniny Hevelius w kolorze antracytowo-czarnym oferują różne możliwości ustawień i doskonały komfort.

Wybrane elementy wyposażenia modelu podstawowego:

- 8-calowe obręcze kół ze stopów lekkich V Spoke 618
- reflektory diodowe
- skórzana kierownica sportowa z przyciskami wielofunkcyjnymi
- 1-strefowa klimatyzacja automatyczna
- BMW Live Cockpit z ekranem dotykowym o średnicy 8,8"
- przełącznik właściwości jezdnych
- regulator prędkości z funkcją hamowania



■ 18-calowe obręcze kół ze stopów lekkich V Spoke 618 Reflex Silver, 7J x 18, opony 225/60 R18.


xLINE.

Wyposażenie 24 | 25

■ wyposażenie standardowe □ wyposażenie dodatkowe



■ Skórzana kierownica sportowa ma wyjątkowo szlachetny wygląd dzięki widocznym tu opcjonalnym galwanizowanym aplikacjom.



□ Fotele sportowe w tapicerce ze skóry Vernasca w kolorze mokki z ozdobnym stebnowaniem nadają wnętrzu wyrazisty charakter.



■ 19-calowe obręcze kół ze stopów lekkich Y Spoke 694 Ferric Grey, 7,5J x 19, opony 245/50 R19.



□ 20-calowe obręcze kół ze stopów lekkich Y Spoke 695 Bicolor Orbit Grey, frezowane, z ogumieniem mieszanym i funkcją jazdy awaryjnej, przód 8J x 20, opony 245/45 R20, tył 9,5J x 20, opony 275/40 R20.

Wyposażenie zewnętrzne w xLine:

- atrapa chłodnicy BMW z siedmioma ekskluzywnymi listwami grilla z frontem w matowym aluminium i chromowanymi ramkami
- elementy ozdobne w zewnętrznych wlotach powietrza w matowym aluminium
- 19-calowe obręcze kół ze stopów lekkich Y Spoke 694 Ferric Grey; oferowane są też inne obręcze kół
- element ozdobny skrzeli w satynowanym aluminium
- obramowania, listwy prowadzenia i kołnierze wpustowe bocznych szyb w satynowanym aluminium, słupki B i C oraz stopki lusterek w błyszczącym kolorze czarnym
- nakładki progowe w matowym aluminium
- atrapa osłony podwozia z przodu i z tyłu w matowym aluminium

Wyposażenie wnętrza w xLine:

- listwy progowe w aluminium z napisem „BMW xLine”
- sportowe fotele przednie w tapicerce Vivus z tkaniny i skóry w kolorze antracytowym z kontrastującymi szwami; oferowane są też inne tapicerki
- kierownica skórzana M
- kluczyk samochodowy z chromowaną błyszczącą wstawką
- listwy ozdobne w błyszczącym kolorze czarnym z listwą akcentową w perłowym chromie, oferowane są też inne listwy ozdobne
- krawędź bagażnika ze stali szlachetnej

LUXURY LINE.

Dowiedz się więcej dzięki nowej aplikacji BMW Brochures dostępnej teraz na smartfony i tablety.



■ Skórzana kierownica sportowa ma wyjątkowo szlachetny wygląd dzięki widocznym tu opcjonalnym galwanizowanym aplikacjom.

□ Fotele sportowe w skórze Vernasca w kolorze ostrygowym z ozdobnym stebnowaniem nadają wnętrzu elegancji.



■ 19-calowe obręcze kół ze stopów lekkich Double Spoke 696 Bicolor Ferric Grey, polerowane, 7,5J x 19, opony 245/50 R19.



□ 20-calowe obręcze kół ze stopów lekkich V Spoke 697 Bicolor Ferric Grey, frezowane, z ogumieniem mieszanym i funkcją jazdy awaryjnej, przód 8J x 20, opony 245/45 R20, tył 9,5J x 20, opony 275/40 R20.

Wyposażenie zewnętrzne w Luxury Line:

- atrapa chłodnicy BMW z ekskluzywnymi listwami grilla i ramkami w chromie
- zderzak przedni ze specyficznymi elementami stylistycznymi w chromie
- 19-calowe obręcze kół ze stopów lekkich Double Spoke 696 Bicolor Ferric Grey, frezowane; oferowane są też inne obręcze kół
- chromowane elementy ozdobne skrzeli
- ramki i kołnierze wpustowe bocznych szyb w chromie, słupki B i C oraz trójkątne lusterek w błyszczącym kolorze czarnym
- nakładki progów w kolorze mroźnym szarym z chromowanym akcentem
- atrapa osłony podwozia z przodu i z tyłu w matowym kolorze mroźnym szarym z błyszczącym chromowanym akcentem

Wyposażenie wnętrza w Luxury Line:


- listwy progowe z przodu z aluminium z napisem „BMW Luxury Line”
- fotele w tapicerce ze skóry Vernasca w kolorze czarnym z kontrastującymi szwami i charakterystycznym stebnowaniem; oferowane są też inne tapicerki
- skórzana kierownica sportowa z przyciskami wielofunkcyjnymi
- kluczyk samochodowy z chromowaną błyszczącą wstawką
- listwy ozdobne z drewna szlachetnego szarej topoli słojuwanej z listwą akcentową w perłowym chromie, oferowane są też inne listwy ozdobne
- deska rozdzielcza i górna części bocznych drzwi obite Sensatekiem z kontrastującymi szwami w kolorze szarym
- krawędź bagażnika ze stali szlachetnej

PAKIET SPORTOWY M.

Wyposażenie 26 | 27

powered by

■ wyposażenie standardowe □ wyposażenie dodatkowe



■ Kierownica skórzana M z przyciskami wielofunkcyjnymi, obręcz kierownicy w czarnej skórze Nappa, wyprofilowane podparcia na kciuki.

□ Regulowane w wielu płaszczyznach przednie fotele sportowe M o kubekowym charakterze z półzintegrowanymi zagłówkami zapewniają sportowy wygląd i optymalne trzymanie boczne.



■ 19-calowe obręcze kół M ze stopów lekkich Double Spoke 698 M Ferric Grey, 7,5J x 19, opony 245/50 R19.



□ 20-calowe obręcze kół M ze stopów lekkich Double Spoke 699 M Bicolor Orbit Grey, frezowane, z ogumieniem mieszanym i funkcją jazdy awaryjnej, przód 8J x 20, opony 245/45 R20, tył 9,5J x 20, opony 275/40 R20.

Wyposażenie zewnętrzne pakietu sportowego M:

- pakiet aerodynamiczny M obejmujący pas przedni, progi i nakładki na nadkola w kolorze karoserii
- diodowe reflektory przeciwmgłowe
- 19-calowe obręcze kół M ze stopów lekkich Double Spoke 698 M Ferric Grey; oferowane są też inne obręcze kół
- sportowy układ jezdy M, opcjonalnie adaptacyjny układ jezdy M*
- błyszczące relingi dachowe BMW Individual Shadow Line, alternatywnie w satynowanym aluminium
- błyszczące elementy BMW Individual Shadow Line, alternatywnie elementy zewnętrzne BMW Individual w satynowanym aluminium
- znaczek M po bokach
- lusterka zewnętrzne w kolorze karoserii
- opcjonalnie sportowe hamulce M
- pas tylny ze wstawką dyfuzora w metalizowanym kolorze Dark Shadow
- końcówki rur wydechowych w błyszczącym chromie, w specjalnej stylistyce M
- ekskluzywny lakier metalizowany w kolorze czarnego karbonu; oferowane są też inne lakiery

Wyposażenie wnętrza pakietu sportowego M:

- listwy progowe M, podnóżek M dla kierowcy i pedały M
- sportowe fotele przednie w tapicerce Vernasca z tkaniny i skóry w kolorze czarnym z kontrastującym niebieskim pikowaniem, alternatywnie
- sportowe fotele przednie w ekskluzywnej tapicerce skórzanej Vernasca w kolorze czarnym z kontrastującym niebieskim pikowaniem i z deską rozdzielczą obitą Sensatekiem z niebieskim stebnowaniem; oferowane są też inne tapicerki
- kierownica skórzana M z przyciskami wielofunkcyjnymi
- kluczyk samochodowy z ekskluzywnym znacznikiem M
- krótsza dźwignia biegów z logo M (skrzynia manualna)
- antracytowa podsufitka BMW Individual
- listwy ozdobne z aluminium Rhombic z listwą akcentową w perłowym chromie, oferowane są też inne listwy ozdobne
- dywaniki welurowe M
- krawędź bagażnika ze stali szlachetnej

*Dostępność niektórych elementów wyposażenia i funkcji zależy od wersji silnikowej lub innego wyposażenia dodatkowego. Dostępność może się różnić w zależności od rynku. Szczegółowe informacje o okresach obowiązywania, wyposażeniu standardowym i dodatkowym dostępne są na stronie www.bmw.pl, w cenniku oraz u dealerów BMW.

BMW X3 M40i ORAZ BMW X3 M40d.



Charakterystyczne elementy stylistyczne podkreślają wewnątrz i na zewnątrz sportowy potencjał BMW X3 M40i i BMW X3 M40d. Są to m.in. większe wloty powietrza, obramowanie i listwy atrapy chłodnicy oraz lusterka zewnętrzne w kolorze Cerium Grey, a także fotele sportowe, kierownica skórzana M z łopatkami zmiany biegów i ekskluzywny napis M40i lub M40d na zestawie wskaźników, listwach progowych i z tyłu. 6-cylindrowy rzędowy silnik benzynowy BMW TwinPower Turbo w BMW X3 M40i z 8-stopniową sportową skrzynią Steptronic oferuje potężną moc i niesamowitą dynamikę. Jednostka wyposażona w turbosprężarkę TwinScroll, adaptacyjne sterowanie zaworami Valvetronic i wysokociśnieniowy wtrysk bezpośredni High Precision Injection daje BMW X3 M40i moc 265 kW (360 KM) i maksymalny moment obrotowy 500 Nm. BMW X3 M40i i BMW X3 M40d oferują nieprzeciętną precyzję prowadzenia i zwinność. Nowa konfiguracja układu jezdnego, specjalne zestrojenie adaptacyjnego sportowego układu kierowniczego, standardowe sportowe hamulce M i napęd na wszystkie koła BMW xDrive z większym przeniesieniem napędu na tył gwarantują niezwykle intensywne wrażenia z jazdy.



BMW X3 xDRIVE30e.



Niezwykle dynamiczne i zrównoważone: BMW X3 xDrive30e łączy wydajny silnik BMW TwinPower Turbo z mocnym silnikiem eDrive, dzięki czemu z łatwością radzi sobie z każdym wyzwaniem. Silnik elektryczny może wspomagać silnik benzynowy swoim natychmiastowym oddawaniem mocy, albo zapewniać BMW X3 xDrive30e napęd stricte elektryczny bez lokalnej emisji spalin do 135 km/h. Usługi BMW Connected eDrive umożliwiają wygodne sprawdzenie, czy poziom naładowania umożliwi pokonanie danej trasy w trybie elektrycznym. A jeśli nie, kontynuujesz jazdę w trybie hybrydowym.



Bezkompromisowe również wewnątrz: kierownica skórzana M z łopatkami zmiany biegów i specjalne pedały M oferują sportowy wygląd i funkcjonalność.



Pakiet aerodynamiczny M podkreśla sportowy charakter auta i zmienia prowadzenie powietrza. Obejmuje pas przedni z większymi wlotami powietrza, specjalne progi oraz pas tylny ze wstawką dyfuzora. Dwie końcówki rur wydechowych wykonane są w czarnym chromie.



Już w chwili otwarcia drzwi ekskluzywne listwy progowe z symbolem modelu informują o sportowych genach tego auta.



8-stopniowa sportowa skrzynia Steptronic umożliwia bardzo sportową zmianę biegów. I to zarówno automatycznie, jak i ręcznie łopatkami przy kierownicy lub dźwignią biegów.



Złącze ładowania akumulatora wysokonapięciowego znajduje się pod klapką w lewym błotniku przednim.



Specjalny zestaw wskaźników w modelach hybrydowych dostarcza wszystkich informacji związanych z innowacyjnym napędem hybrydowym plug-in.



Oznaczenie modelu znajduje się po prawej stronie pokrywy bagażnika.

Podane osiągi, zużycie paliwa i emisji CO₂ obowiązują dla samochodów ze standardową skrzynią biegów.

Więcej informacji na temat zużycia paliwa, emisji CO₂ i klasy energetycznej znajduje się w danych technicznych i w cenniku.

BMW INDIVIDUAL.

WYRAZ OSOBOWOŚCI.



Błyszczący, olśniewający, niepowtarzalny: lakier metalizowany BMW Individual w kolorze kamienia słonecznego zawiera specjalny pigment Xirallic. Chwyta on światło słoneczne i tworzy przyciągający wzrok połysk, dzięki któremu nowe BMW X3 natychmiast wyróżnia się z tłumu.



Rozszerzona tapicerka BMW Individual ze skóry Merino w kolorze kości słoniowej jest szlachetna i sportowa. Wyjątkowo miękka i gruba skóra w doskonałym wykończeniu sprawia, że każda jazda jest niezwykle luksusowym doświadczeniem.



Witamy w Twoim własnym BMW X3: listwy progowe BMW Individual tworzą ekskluzywny akcent już przy wsiadaniu, dając przedsmak wyjątkowych, indywidualnych doznań.

Jeśli ktoś ma decydować, to właśnie Ty: BMW Individual oferuje wszelkie możliwości indywidualnego kształtowania BMW X3 zgodnie z Twoimi życzeniami, przy czym stopień indywidualizacji zależy wyłącznie od Ciebie. Osobiste wrażenia z jazdy wzbogacają typową radość z jazdy BMW. Spośród szerokiej gamy szczególnie wysokiej jakości opcji wyposażenia wybierz zestaw, który najbardziej Ci odpowiada: ekskluzywne, podkreślające styl i pewność siebie lakiery BMW Individual. Miękkie, bogate tapicerki skórzane i listwy ozdobne z drewna szlachetnego, dzięki którym wnętrze staje się osobistą strefą komfortu. Możesz też pójść własną drogą, podążając wyłącznie za własnymi pomysłami – BMW Individual sprawi, że staną się one rzeczywistością.

Dowiedz się więcej dzięki nowej aplikacji BMW Brochures dostępnej teraz na smartfony i tablety.

■ wyposażenie standardowe □ wyposażenie dodatkowe



□ Diodowe reflektory adaptacyjne obejmują światła mijania i drogowe oraz kierunkowskazy w pełnej technologii diodowej. Wyposażenie obejmuje ponadto funkcję BMW Selective Beam, światła zakrętowe, światła dzienne, reflektory adaptacyjne i zmienne sterowanie światła, zapewniając optymalne oświetlenie jezdni i lepszą widoczność po zmroku.



□ BMW X3 z pakietem sportowym M, w lakierze niemetalizowanym w kolorze bieli alpejskiej z opcjonalnymi 20-calowymi obręczami kół M ze stopów lekkich Double Spoke 699 M w kolorze Orbit Grey, frezowane, z ogumieniem mieszanym.



□ Panoramiczny szklany dach, elektryczny, z funkcją unoszenia i przesuwania, roletą przeciwsłoneczną, wiatrochronem oraz otwieraniem komfortowym za pomocą pilota w kluczyku.

□ Relingi dachowe z satynowanego aluminium stanowią bazę dla wielofunkcyjnego bagażnika dachowego BMW.



□ Boczne szyby akustyczne z przodu uzupełniają akustyczną przednią szybę, znacznie redukując poziom hałasu wewnątrz auta. Minimalizują szum powietrza i odgłosy silnika, opon i wycieraczek. Docenią to szczególnie melomani lub użytkownicy zestawów głośnomówiących.



□ Zdalne odblokowywanie oparc tylnych siedzeń* umożliwia wygodne składanie oparc kanapy tylnej przyciskiem w bagażniku.



■ Przelotowy system bagażowy z oparciem kanapy tylnej dzielonej w proporcjach 40:20:40 gwarantuje elastyczność w transporcie osób i bagażu.



□ Dźwignia w lewym i prawym siedzeniu tylnym umożliwia zmianę nachylenia oparcia o 5 stopni do przodu lub 6 stopni do tyłu.



□ Siatka oddzielająca bagażnik za drugim rzędem foteli lub fotelami przednimi zapobiega wpadaniu przedmiotów do przestrzeni pasażerskiej.




□ Wydatnie, trójwymiarowo ukształtowane w pełni diodowe lampy tylne w połączeniu z adaptacyjnymi reflektorami diodowymi.




□ Hak holowniczy z elektrycznie rozkładaną główką i kontrolą stabilności przyczepy dopuszczony jest do wysokiej masy przyczep do 2400 kg.



□ Wielofunkcyjny wyświetlacz wskaźników¹ oferuje imponującą wizualizację wskaźników i przyrządów.



□ Rozszerzona tapicerka BMW Individual ze skóry Merino, kość słoniowa.*



□ Oświetlenie ambientowe z ambientowym oświetleniem konturowym w przednich i tylnych drzwiach tworzy relaksującą, przytulną atmosferę wewnątrz auta. Welcome Light Carpet oświetla przy wsiadaniu i wysiadaniu strefę przed drzwiami pojazdu. Do wyboru jest sześć scenarii świetlnych o regulowanym natężeniu w kolorach białym, niebieskim, pomarańczowym, brązowym, czarnego bzu i zielonym.

¹ Tylko w połączeniu z BMW Live Cockpit Professional.

*Dostępność niektórych elementów wyposażenia i funkcji zależy od wersji silnikowej lub innego wyposażenia dodatkowego. Dostępność może się różnić w zależności od rynku. Szczegółowe informacje o okresach obowiązywania, wyposażeniu standardowym i do dodatkowym dostępne są na stronie www.bmw.pl, w cenniku oraz u dealerów BMW.

Dowiedz się więcej dzięki nowej aplikacji BMW Brochures dostępnej teraz na smartfony i tablety.

■ wyposażenie standardowe □ wyposażenie dodatkowe



□ Deska rozdzielcza** obita Sensatekiem nadaje wnętrzu pojazdu elegancki wygląd. Sztuczna skóra nałożona bezpośrednio na półtwardą piankę wyróżnia się miękką powierzchnią. Wytrzymałe obicie jest wykończone atrakcyjnymi podwójnymi szwami wokół górnych elementów bocznych przednich i tylnych drzwi.



□ Indywidualnie regulowane sportowe fotele przednie⁴ charakteryzują się licznymi możliwościami ustawień ręcznych, m.in. szerokości oparcia i długości siedziska oraz nachylenia oparcia i siedziska. Wyższe podparcia boczne siedziska i oparcia gwarantują doskonałą ergonomię i lepsze trzymanie boczne.



□ Sterowanie BMW za pomocą gestów* umożliwia obsługę określonych funkcji odpowiednim ruchem dłoni. System rozpoznaje gesty dla określonych funkcji obsługi, np. przesunięcie czy wskazanie palcem, za pomocą których można m.in. odrzucać lub odbierać połączenia przychodzące, albo ruch obrotowy palcem wskazującym umożliwiający regulację głośności.



□ 3-strefowa klimatyzacja automatyczna obejmuje automatyczne zamykanie obiegu (AUC) z mikrofiltrem węglowym oraz czujnikiem zaparowania i nasłonecznienia.




□ Ekskluzywne aplikacje ceramiczne na elementach obsługi, np. przycisk Start/Stop, pokrętła głośności i temperatury, robią bardzo ekskluzywne wrażenie.



□ System telefoniczny z ładowaniem bezprzewodowym¹ oferuje szeroki pakiet funkcji obejmujący łącze Bluetooth i przygotowanie do hotspotu Wi-Fi.



□ Pakiet asystenta parkowania plus⁵* ułatwia parkowanie i manewrowanie. Obejmuje funkcję Surround View z Top View, Remote 3D View, PDC oraz boczne wspomaganie parkowania, funkcję hamowania awaryjnego Active PDC⁴ i asystenta parkowania z prowadzeniem, który umożliwia automatyczne parkowanie samochodu równoległe do jezdni.



□ System asystujący kierowcy plus³* oferuje większy komfort i bezpieczeństwo w monotonna i niepewnych sytuacjach, takich jak korki, powolny ruch lub długie przejazdy przez miasto, poza miastem lub na autostradach, a także podczas skrzyżowań i przy zmianach pasa ruchu.



□ Pakiet Ambient Air* obejmuje funkcję zapachową oraz jonizację powietrza. Do wyboru jest osiem różnych aromatów skomponowanych specjalnie do tego modelu auta.



□ System nagłośnienia Surround marki Harman Kardon* ze wzmacniaczem cyfrowym o mocy 464 W, 9 kanałach, z korekcją dźwięku dedykowaną dla danego samochodu i 16 głośnikami.



□ Pełnokolorowy wyświetlacz BMW Head-Up² poprzez projekcję optyczną wskazuje informacje istotne podczas jazdy w bezpośrednim polu widzenia kierowcy, ułatwiając mu skupienie się na drodze. Wyświetlane są m.in. aktualna prędkość, wskazówki nawigacyjne, wskazanie ograniczenia prędkości i zakazu wyprzedzania oraz listy kontaktów i odtwarzania.



□ Funkcja „Udostępnij moją jazdę w czasie rzeczywistym”⁶* umożliwia kierowcy informowanie znajomych, rodziny i kontrahentów o godzinie przyjazdu i aktualnej lokalizacji na mapie.

¹ Możliwe indukcyjne ładowanie zgodnie ze standardem Qi kompatybilnych telefonów komórkowych. Do wybranych smartfonów bez funkcji ładowania indukcyjnego zgodnie ze standardem Qi dostępne są w ofercie oryginalnych akcesoriów BMW specjalne etui do ładowania.

² Z polaryzacyjnymi okularami przeciwsłonecznymi wskazania wyświetlacza BMW Head-Up widoczne są w ograniczonym zakresie. Wyświetlane elementy zależą od wyposażenia. Wskazania zakładają posiadanie dalszego wyposażenia dodatkowego.

³ Działanie systemu może być ograniczone w ciemności, we mgle lub przy mocnym świetle z naprzeciwka.


⁴ Standard w M40i oraz M40d.

⁵ Kierowca jest odpowiedzialny za stałe nadzorowanie autonomicznego parkowania zgodnie z przepisami ruchu drogowego.


* Dostępność niektórych elementów wyposażenia i funkcji zależy od wersji silnikowej lub innego wyposażenia dodatkowego. Dostępność może się różnić w zależności od rynku. Szczegółowe informacje o okresach obowiązywania, wyposażeniu standardowym i dodatkowym dostępne są na stronie www.bmw.pl, w cenniku oraz u dealerów BMW.

Dowiedz się więcej dzięki nowej aplikacji BMW Brochures dostępnej teraz na smartfony i tablety.

■ wyposażenie standardowe □ wyposażenie dodatkowe




□ Niemetalizowany U300 biel alpejska¹



■ Niemetalizowany U668 czarny




□ Metalizowany WA96 biel mineralna




□ Metalizowany WC1M niebieski Phytonic²



□ Metalizowany WA83 srebro lodowcowe²




□ Metalizowany WA90 szary Sophisto z brylantowym połyskiem²



□ Metalizowany M475 szafirowoczarny²

PAKIET SPORTOWY M.



□ Metalizowany M416 czarny karbon³

BMW INDIVIDUAL.



□ BMW Individual WC1N kamień słoneczny, metalizowany²

[Pola kolorów] Przedstawione tutaj pola kolorów mają dać ogólne wyobrażenie o wyglądzie kolorów i materiałów Twojego BMW. Wiemy jednak z doświadczenia, że farby drukarskie nie zawsze wiernie oddają odcienie lakieru, tapicerki i listew ozdobnych.

Dlatego zalecamy omówienie wybranych kolorów z dealerem BMW. Można tam również obejrzeć próbki materiałów i kolorów, a także uzyskać pomoc w przypadku specjalnych wymagań.

[Konfigurator BMW] Skonfiguruj swoje całkowicie indywidualne BMW. Do wyboru są wszystkie silniki, kolory i elementy wyposażenia. Więcej na stronie www.bmw.pl/konfigurator

¹ Standardowo oferowane w pakiecie sportowym M.

² Opcjonalnie również w pakiecie sportowym M.


³ Tylko w pakiecie sportowym M.

Dowiedz się więcej dzięki nowej aplikacji BMW Brochures dostępnej teraz na smartfony i tablety.

■ wyposażenie standardowe □ wyposażenie dodatkowe

TKANINA

Dostępność




■ Standard

Tkanina Hevelius*, antracytowa, kolor wnętrza: czarny


SKÓRA BMW INDIVIDUAL

Dostępność




□ Standard
□ Luxury Line
□ xLine
□ Pakiet sportowy M

Rozszerzona tapicerka* BMW Individual ze skóry Merino VATQ trullowa



□ Standard
□ Luxury Line
□ xLine
□ Pakiet sportowy M

Rozszerzona tapicerka* BMW Individual ze skóry Merino VAEW kość słoniowa




□ Standard
□ Luxury Line
□ xLine
□ Pakiet sportowy M

Rozszerzona tapicerka BMW Individual ze skóry Merino* VAHZ czerwień Fiona i czarny


SKÓRA

Dostępność




□ Pakiet sportowy M

Skóra Vernasca* MANL, czarna z kontrastującym stebnowaniem w kolorze niebieskim, kolor wnętrza: czarny




□ Standard*
■ Luxury Line
□ xLine
□ Pakiet sportowy M

Skóra Vernasca MAH7, czarna z ozdobnym stebnowaniem, kolor wnętrza: czarny




□ Standard*
■ Luxury Line
□ xLine
□ Pakiet sportowy M

Skóra Vernasca MAFO, beż Canberra z ozdobnym stebnowaniem, kolor wnętrza: czarny




□ Standard*
■ Luxury Line
□ xLine
□ Pakiet sportowy M

Skóra Vernasca MAMU, mokka z ozdobnym stebnowaniem, kolor wnętrza: czarny



■ Luxury Line
□ xLine
□ Pakiet sportowy M

Skóra Vernasca* MAOQ, ostrygowa z ozdobnym stebnowaniem, o rozszerzonym zakresie, kolor wnętrza: czarny




■ Luxury Line
□ xLine
□ Pakiet sportowy M

Skóra Vernasca* MAPQ, czarna z ozdobnym stebnowaniem, kolor wnętrza: czarny


POŁĄCZENIE TKAŃINY I SKÓRY

Dostępność



□ Standard
■ xLine

Tkanina i skóra Vivus* antracytowa, kolor wnętrza: czarny




■ Pakiet sportowy M

Tkanina i skóra Vernasca* BWNL czarna z kontrastującym niebieskim stebnowaniem, kolor wnętrza: czarny.

LISTWY OZDOBNE

Dostępność



■ Standard

Listwy ozdobne w kolorze matowego ciemnego srebra, listwa akcentowa: perłowy chrom



■ Pakiet sportowy M

Listwy ozdobne z aluminium Rhombic, listwa akcentowa: perłowy chroma




□ Standard
■ Luxury Line
□ xLine
■ Pakiet sportowy M

Listwy ozdobne z aluminium z delikatnym szlifem, listwa akcentowa: perłowy chrom




□ Standard
■ Luxury Line
□ xLine
□ Pakiet sportowy M

Listwy ozdobne z drewna szlachetnego o otwartych porach Finesse Cove, listwa akcentowa: perłowy chrom



□ Standard
■ Luxury Line
□ xLine
□ Pakiet sportowy M

Drewno szlachetne, szara topola słojuwana, listwa akcentowa: perłowy chrom



□ Pakiet sportowy M

Listwy ozdobne z karbonu na desce rozdzielczej, drzwiach i konsoli środkowej, listwa akcentowa: perłowy chrom


LISTWY OZDOBNE

Dostępność



□ Standard
■ Luxury Line
■ xLine

Czarne błyszczące na desce rozdzielczej, konsoli środkowej i drzwiach, listwa akcentowa: perłowy chrom




□ Standard
■ Luxury Line
□ xLine
□ Pakiet sportowy M

Listwy ozdobne z drewna szlachetnego, ciemny dąb, błyszczące, listwa akcentowa: perłowy chrom

LISTWY OZDOBNE BMW INDIVIDUAL

Dostępność




□ Standard
□ Luxury Line
□ xLine
□ Pakiet sportowy M

Listwy ozdobne BMW Individual 4ML czarny lakier fortepianowy

PODSUFITKA BMW INDIVIDUAL

Dostępność



□ Standard
□ Luxury Line
□ xLine
■ Pakiet sportowy M

Podsufitka BMW Individual 775 antracytowa

Prosimy pamiętać, że nawet w przypadku użycia zgodnego z przeznaczeniem po pewnym czasie mogą wystąpić zabrudzenia tapicerki, których nie da się usunąć. Może to być spowodowane szczególnie przez farbującą odzież.

Prosimy pamiętać, że kolor wnętrza zależy od wybranego koloru tapicerki.

*Dostępność niektórych elementów wyposażenia i funkcji zależy od wersji silnikowej lub innego wyposażenia dodatkowego. Dostępność może się różnić w zależności od rynku. Szczegółowe informacje o okresach obowiązywania, wyposażeniu standardowym i dodatkowym dostępne są na stronie www.bmw.pl, w cenniku oraz u dealerów BMW.

OBREĆCZE KÓŁ I OPONY.

Dowiedz się więcej dzięki nowej aplikacji BMW Brochures dostępnej teraz na smartfony i tablety.



21-calowe obręcze kół BMW Individual ze stopów lekkich V Spoke 726 i Bicolor Orbit Grey, frezowane, z ogumieniem mieszanym i funkcją jazdy awaryjnej, przód 8,5J x 21, opony 245/40 R21, tył 9,5J x 21, opony 275/35 R21.



18-calowe obręcze kół ze stopów lekkich Double Spoke 688 Reflex Silver z ogumieniem całorocznym i funkcją jazdy awaryjnej, 7J x 18, opony 225/60 R18.



21-calowe obręcze kół M ze stopów lekkich Double Spoke 718 M Bicolor Cerium Grey, matowe, frezowane*, z ogumieniem mieszanym i funkcją jazdy awaryjnej, przód 8,5J x 21, opony 245/40 R21, tył 9,5J x 21, opony 275/35 R21.



18-calowe obręcze kół ze stopów lekkich V Spoke 618 Reflex Silver, 7J x 18, opony 225/60 R18.



18-calowe obręcze kół ze stopów lekkich Turbine Styling 689 Bicolor Jet Black niemetalizowane, frezowane, z funkcją jazdy awaryjnej, BMW EfficientDynamics, 7J x 18, opony 225/60 R18.



19-calowe obręcze kół ze stopów lekkich V Spoke 691 Reflex Silver z funkcją jazdy awaryjnej, 7,5J x 19, opony 245/50 R19.



19-calowe obręcze kół ze stopów lekkich V Spoke 692 Bicolor Ferric Grey, frezowane, z funkcją jazdy awaryjnej, 7,5J x 19, opony 245/50 R19.




20-calowe obręcze kół ze stopów lekkich Y Spoke 695 Bicolor Orbit Grey, frezowane, z ogumieniem mieszanym i funkcją jazdy awaryjnej, przód 8J x 20, opony 245/45 R20, tył 9,5J x 20, opony 275/40 R20.



20-calowe obręcze kół ze stopów lekkich V Spoke 697 Bicolor Ferric Grey, frezowane, z ogumieniem mieszanym i funkcją jazdy awaryjnej*, przód 8J x 20, opony 245/45 R20, tył 9,5J x 20, opony 275/40 R20.



20-calowe obręcze kół M ze stopów lekkich Double Spoke 699 M Bicolor Orbit Grey, frezowane^{1,2,*}, z ogumieniem mieszanym i funkcją jazdy awaryjnej, przód 8J x 20, opony 245/45 R20, tył 9,5J x 20, opony 275/40 R20.



21-calowe obręcze kół BMW M ze stopów lekkich Y Spoke 701 M Bicolor Black, matowe, zewnętrzne powierzchnie frezowane. Kompletnie koła letnie z ogumieniem mieszanym i funkcją jazdy awaryjnej. Opony z przodu 245/40 R21, z tyłu 275/35 R21.

ORYGINALNE AKCESORIA BMW.

Wyposażenie 40 | 41

wyposażenie standardowe wyposażenie dodatkowe Akcesoria



Nowoczesny pojemnik dachowy w kolorze czarnym z tytanowosrebrnymi bokami ma pojemność 520 l i pasuje do wszystkich systemów belek dachowych BMW. Dwustronny system otwierania z potrójnym zamkiem centralnym po obu stronach umożliwia łatwy załadunek i utrudnia kradzież zawartości pojemnika.



Bagażnik tylny na rowery Pro 2.0 jest lekki, a przy tym stabilny – jego udźwig wynosi do 60 kg. Jest niezwykle prosty w obsłudze i umożliwia transport dwóch rowerów lub rowerów elektrycznych (z możliwością rozbudowy na trzy rowery). Funkcja odchylania zapewnia w każdej chwili łatwy dostęp do bagażnika.



Wysokiej klasy 20-calowe obręcze kół ze stopów lekkich Y Spoke 695 wykonane są w matowym kolorze czarnym i mają ramiona na dwóch płaszczyznach. Kompletnie koła letnie z ogumieniem mieszanym i funkcją jazdy awaryjnej. Rozmiar kół 8J x 20 z oponami 245/45 R20 103W XL RSC z przodu oraz 9,5J x 20 z oponami 275/40 R20 106W XL RSC z tyłu. Również dostępne jako zestaw kompletnych kół zimowych.



Dywaniki całoroczne: idealnie dopasowane zabezpieczenie przed wilgocią i brudem w przestrzeni na nogi z przodu. Czarna wersja ze szlachetną wstawką X3 idealnie pasuje do wnętrza.



Etui do ładowania bezprzewodowego: do bezprzewodowego ładowania urządzeń iPhone 7 firmy Apple; etui na telefon służy jednocześnie jako etui ochronne.



Wianienka do bagażnika: antypoślizgowa, wodoodporna, wytrzymała mata chroniąca bagażnik przed brudem i wilgocią. W kolorze czarnym ze szlachetną wstawką X3 odpowiednio do wnętrza.

¹ Tylko w połączeniu z pakietem sportowym M.
² Standard w M40i oraz M40d.

*Dostępność niektórych elementów wyposażenia i funkcji zależy od wersji silnikowej lub innego wyposażenia dodatkowego. Dostępność może się różnić w zależności od rynku. Szczegółowe informacje o okresach obowiązywania, wyposażeniu standardowym i dodatkowym dostępne są na stronie www.bmw.pl, w cenniku oraz u dealerów BMW.

Odkryj innowacyjne rozwiązania BMW obejmujące elementy zewnętrzne, wyposażenie wnętrza, systemy komunikacyjne i informacyjne oraz transport i wyposażenie bagażnika. Dealer BMW chętnie doradzi Ci w kwestii wyboru oryginalnych akcesoriów BMW i innych

produktów BMW M Performance Parts. Więcej informacji na ten temat można znaleźć na stronie www.bmw.pl

BMW X3	xDrive20i	xDrive30i	M40i	sDrive18d	xDrive20d ¹⁰	xDrive30d	M40d	xDrive30e
--------	-----------	-----------	------	-----------	-------------------------	-----------	------	-----------

Masa									
Masa własna wg WE ¹	kg	1810	1830	1945	1820-1790	1910	2005	2095	2065
Dopuszczalna masa całkowita	kg	2400	2400	2500	2400-2360	2500	2550	2560	2620
Ładowność	kg	665	645	630	645-655	665	620	540	630
Dopuszczalna masa przyczepy bez hamulca ²	kg	750	750	750	750	750	750	750	750
Dopuszczalna masa przyczepy z hamulcem do nachylenia maks. 12% / maks. 8% ³	kg	2000-2400 ² / 2000-2400 ²	2000-2400 ² / 2000-2400 ²	2000-2400 ² / 2000-2400 ²	2000/2000	2000-2400 ² / 2000-2400 ²	2000-2400 ² / 2000-2400 ²	2000-2400 ² / 2000-2400 ²	2000/2000
Pojemność bagażnika	l	550-1600	550-1600	550-1600	550-1600	550-1600	550-1600	550-1600	450-1500

Silnik BMW TwinPower Turbo ⁵									
Cylindry / zawory		4/4	4/4	6/4	4/4	4/4	6/4	6/4	4/4
Pojemność	cm ³	1998	1998	2998	1995	1995	2993	2993	1998
Moc maksymalna przy prędkości obrotowej	kW (KM) / obr/min	135 (184) / 5000-6500	185 (252) / 5200-6500	265 (360) / 5200-6500	110 (150) / 4000	140 (190) / 4000	210 (286) / 3250-4400	250 (340) / 4400	135 (184) / 5000-6500
z technologią mild hybrid	kW (KM)	-	-	-	+ 8 (11)	+ 8 (11)	+ 8 (11)	+ 8 (11)	-
Maks. moment obrotowy przy prędkości obrotowej	Nm / obr/min	300 / 1350-4000	350 / 1450-4800	500 / 1900-5000	350 / 1750-2500	400 / 1750-2500	650 / 1500-2500	700 / 1750-2250	300 / 1350-4000

Silnik eDrive									
Moc maksymalna	kW (KM)	-	-	-	-	-	-	-	80 (109)
Maks. moment obrotowy	Nm	-	-	-	-	-	-	-	265
Moc systemowa	kW (KM)	-	-	-	-	-	-	-	200-215 (272-292)
Systemowy moment obrotowy	Nm	-	-	-	-	-	-	-	420

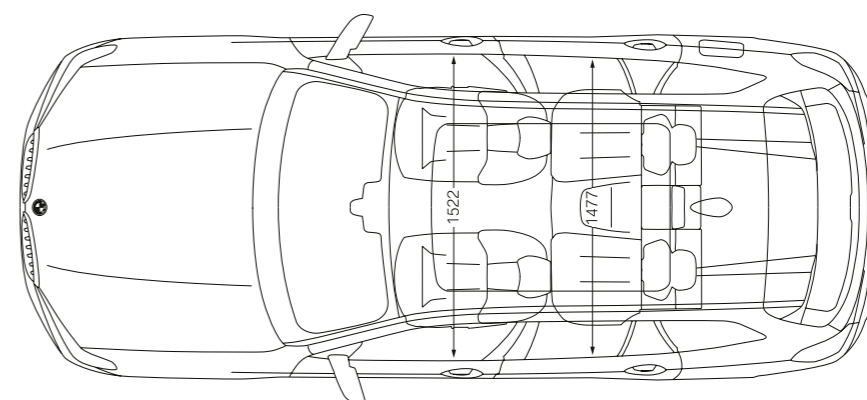
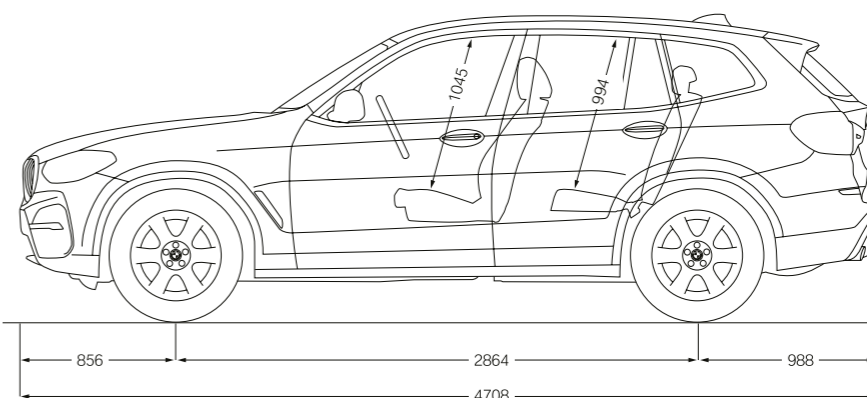
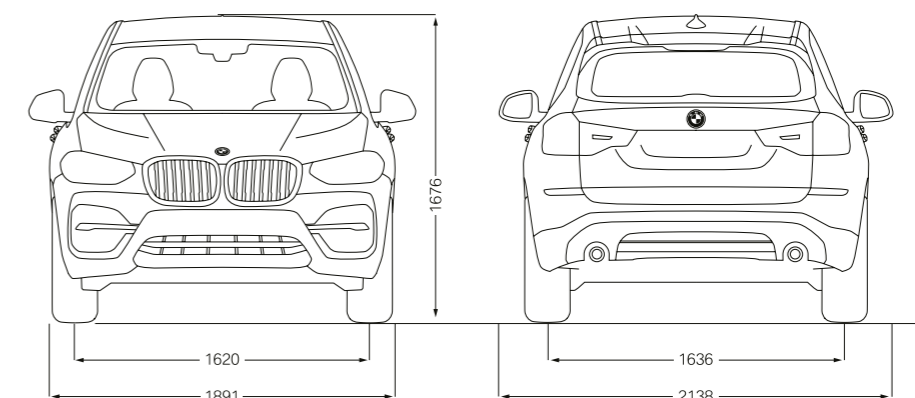
Wysokonapięciowy akumulator litowo-jonowy									
Typ akumulatora / pojemność akumulatora netto	kWh	-	-	-	-	-	-	-	Li-Ion/11,15
Zasięg w trybie elektrycznym w cyklu miejskim (EAER city) ^{9,10}	km	-	-	-	-	-	-	-	46,0-41,0
Czas ładowania (szybkie ładowanie AC z BMW Wallbox) ⁷	h	-	-	-	-	-	-	-	ok. 3,7 s

Przeniesienie napędu									
Rodzaj napędu		na wszystkie koła	na wszystkie koła	na wszystkie koła	tylne	na wszystkie koła	na wszystkie koła	na wszystkie koła	na wszystkie koła
Standardowa skrzynia biegów		8-stopniowa Steptronic	8-stopniowa Steptronic	8-stopniowa sportowa Steptronic	8-stopniowa Steptronic	8-stopniowa Steptronic	8-stopniowa Steptronic	8-stopniowa sportowa Steptronic	8-stopniowa Steptronic

Osiągi									
Prędkość maksymalna	km/h	215	240	250 ⁴	198	213	245	250 ⁴	210
Prędkość maksymalna w trybie elektrycznym	km/h	-	-	-	-	-	-	-	135
Przyspieszenie 0-100 km/h	s	8,3	6,4	4,8	9,4	7,9	5,7	4,9	6,4-6,1

Zużycie paliwa ^{5,6} - wszystkie silniki spełniają wymogi normy Euro 6									
Cykl mieszany	l/100 km	7,9	7,9	9,5	5,8	5,9	6,9	7,4	2,2
Zużycie energii w cyklu mieszanym	kWh/100 km	-	-	-	-	-	-	-	16,0
Emisja CO ₂ w cyklu mieszanym	g/km	179	179	215	153	154	181	193	49
Pojemność zbiornika paliwa (ok.) standard	l	65	65	65	58-68	60-68	68	68	50

Koła / opony									
Rozmiar opon		225/60 R18 W	225/60 R18 W	245/45 R20 W / 275/40 R20 W	225/60 R18 W	225/60 R18 W	225/60 R18 W	245/45 R20 W / 275/40 R20 W	225/60 R18 W
Rozmiar obręczy kół		7 J x 18	7 J x 18	8 J x 20 / 9,5 J x 20	7 J x 18	7 J x 18	7 J x 18	8 J x 20 / 9,5 J x 20	7 J x 18
Materiał		stop lekki	stop lekki	stop lekki	stop lekki	stop lekki	stop lekki	stop lekki	stop lekki



Wszystkie wartości na rysunkach technicznych podano w mm. Podane osiągi, zużycie paliwa i emisja CO₂ obowiązują dla samochodów ze standardową skrzynią biegów.

- Masa własna wg WE odnosi się do pojazdu z wyposażeniem standardowym bez wyposażenia dodatkowego. Masa własna uwzględnia 90-procentowe napełnienie zbiornika paliwa i 75 kg wagi kierowcy. Wyposażenie dodatkowe może wpływać na masę samochodu, ładowność oraz, w przypadku wpływu na aerodynamikę, na prędkość maksymalną.
- Tylko wtedy, gdy hak holowniczy jest zamontowany fabrycznie.
- Rzeczywista masa całkowita przyczepy nie może przekraczać dopuszczalnej masy przyczepy z uwzględnieniem dopuszczalnego obciążenia haka holowniczego.
- Ograniczona elektronicznie.
- Dane dotyczące mocy silników benzynowych odnoszą się do paliwa o liczbie oktanowej 98. Dane dotyczące zużycia odnoszą się do paliwa referencyjnego zgodnie z rozporządzeniem (WE) 715/2007. Dopuszczalne jest stosowanie paliwa bezołowiowego o liczbie oktanowej 91 lub wyższej i zawartości etanolu do 10% (E10). BMW zaleca stosowanie benzyny bezołowiowej o LO 95.
- Wskazane dane dotyczące zużycia paliwa, emisji CO₂ i zużycia energii zostały ustalone na podstawie nowej procedury WLTP określonej w Rozporządzeniu (UE) 2017/1151 z dnia 1 czerwca 2017 r. w uzupełnieniu Rozporządzenia (WE) nr 715/2007 Parlamentu Europejskiego i Rady w sprawie homologacji typu pojazdów silnikowych w odniesieniu do emisji zanieczyszczeń pochodzących z lekkich pojazdów pasażerskich i użytkowych oraz w sprawie dostępu do informacji dotyczących naprawy i utrzymania pojazdów w brzmieniu obowiązującym w chwili udzielenia homologacji.
- Zależnie od lokalnej infrastruktury energetycznej. Czas ładowania odpowiada ładowaniu do 100%.
- Zasięg zależy od wielu różnych czynników, przede wszystkim: indywidualnego stylu jazdy, uwarunkowań trasy, temperatury zewnętrznej, ogrzewania lub klimatyzacji oraz zastanej temperatury.
- EAER (równoważny zasięg przy zasilaniu tylko energią elektryczną).
- Ten wariant silnika nie jest dostępny we wszystkich krajach. Więcej informacji można uzyskać u dealerów BMW.



TWOJA NOWA APLIKACJA.

POBIERZ APLIKACJĘ BMW BROCHURES I ODKRYJ RADOŚĆ Z JAZDY!

BMW X3 M40i.

6-cylindrowy rzędowy silnik benzynowy BMW TwinPower Turbo, moc 265 kW (360 KM), 21-calowe obręcze kół M ze stopów lekkich Double Spoke 718 M z ogumieniem mieszanym, lakier metalizowany w kolorze niebieskim Phytomic, sportowe fotele przednie w skórze Vernasca w kolorze koniaku z dekoracyjnym czarnym pikowaniem, listwy ozdobne z aluminium Rhombicler z listwą akcentową w perłowym chromie, deska rozdzielcza w czarnym Sensateku.

Przedstawione są tu modele, elementy wyposażenia i możliwości konfiguracji (wyposażenie standardowe i dodatkowe) samochodów dostarczanych przez BMW AG na rynek niemiecki. Zakres wyposażenia i możliwości konfiguracji wyposażenia standardowego i dodatkowego w poszczególnych modelach mogą ulec zmianie po terminie zamknięcia wydania 18.03.2020 r. oraz w innych krajach Unii Europejskiej. Szczegółowych informacji udzielają salony sprzedaży BMW. Zmiany konstrukcji i wyposażenia zastrzeżone.

Po zakończeniu fazy użytkowania każdy pojazd może oczywiście zostać poddany recyklingowi lub zutylizowany. Dalsze informacje na temat zwrotu starego samochodu można znaleźć na naszej stronie internetowej www.bmw.pl/recycling.

© BMW AG, Monachium / Niemcy. Przedruk, również we fragmentach, tylko za pisemną zgodą BMW AG, Monachium.